


 <b>Norsk</b> <b>Bridgeforbund</b>									
	Regnskap 2008	Regnskap 2009	Regnskap 2010 regn	Regnskap 2011	Regnskap 2012	Regnskap 2013	Budsjett 2013	Diff regn/budsj.	Budsjett 2014
<b>DRIFTSINNTEKTER</b>									
Salgsinntekter									
3010 - Kontingent fra NBF	kr 22 070,00	kr -	kr 23 950,00	kr 23 000,00	kr 23 650,00	kr 20 950,00	kr 24 000,00	kr -3 050,00	kr 20 000,00
3011 - Turneringer Albir	kr 29 000,00	kr 72 030,60	kr 11 515,40	kr 6 000,00		kr 11 029,20		kr 11 029,20	kr 10 000,00
3020 - SM Damer	kr 29 000,00	kr 72 030,60	kr 11 515,40	kr 6 000,00		kr -		kr -	kr -
3021 - Kretsandel FP turneringer	kr -	kr 22 280,00				kr -		kr -	kr -
3022 - Arr.støtte fra NBF 1. div.			kr 31 000,00	kr 83 600,00		kr -		kr -	kr -
3023 - Arr.støtte fra NBF 2. div.			kr 19 200,00			kr -		kr -	kr -
3024 - Arr.støtte fra NBF 3. div.			kr 7 500,00	kr 3 700,00	kr 8 075,00	kr 8 100,00	kr 8 000,00	kr 100,00	kr 8 000,00
3025 - Arr.støtte fra NBF 3./4. div.			kr 7 500,00	kr 9 600,00	kr 8 075,00	kr 8 100,00	kr 9 000,00	kr -900,00	kr 9 000,00
3030 - Turneringer	kr 31 339,00	kr 41 500,00	kr 28 200,00	kr 37 175,00	kr 27 514,00	kr 26 237,50	kr 30 000,00	kr -3 762,50	kr 25 000,00
3032 - 1 Div	kr 14 375,00	kr 18 125,00	kr 14 375,00	kr 18 000,00	kr 26 250,00	kr 27 000,00		kr 27 000,00	kr -
3033 - 2 Div	kr 15 500,00	kr 5 500,00	kr 15 000,00	kr 10 500,00		kr 4 800,00	kr -	kr 4 800,00	kr -
3034 - 3 Div	kr 13 875,00	kr 15 750,00	kr 18 325,00	kr 29 250,00	kr 30 150,00	kr 22 950,00		kr 22 950,00	kr -
3035 - 4 Div	kr 26 000,00	kr 28 000,00	kr 23 133,00	kr 28 800,00	kr 33 300,00	kr 24 000,00		kr 24 000,00	kr -
3036 - A	kr 12 212,50	kr 13 875,00	kr 14 000,00	kr 15 200,00	kr 11 510,00	kr 12 000,00	kr 12 000,00	kr -	kr 12 000,00
3037 - B	kr 18 575,00	kr 14 062,50	kr 15 000,00	kr 18 768,00	kr 17 475,00	kr 16 500,00	kr 18 000,00	kr -1 500,00	kr 16 000,00
3040 - Sommerbridge	kr 37 680,00	kr 30 380,00	kr 33 470,00	kr 34 980,00	kr 32 680,00	kr 33 400,00	kr 35 000,00	kr -1 600,00	kr 30 000,00
3041 - Seriemesterskapet damer	kr -	kr 756,00	kr 5 000,00			kr -		kr -	
Sum Salgsinntekter	kr 249 626,50	kr 334 289,70	kr 278 683,80	kr 324 573,00	kr 218 679,00	kr 215 066,70	kr 136 000,00		kr 130 000,00
Salg utenfor avgiftsområdet									
3201 - Bridgekurs	kr -	kr 20 500,00	kr 16 650,00	kr 2 970,00	kr -	kr -	kr 5 000,00	kr -5 000,00	kr -
Sum Salg utenfor avgiftsområdet	kr -	kr 20 500,00	kr 16 650,00	kr 2 970,00	kr -	kr -	kr 5 000,00		kr -
Andre inntekter									
3900 - Annen driftsrelatert inntekt, avgiftspliktig	kr -	kr -10 000,00	kr 2 315,00	kr -	kr -	kr -	kr -	kr -	kr -
3950 - Sponsing/reklameinntekter			kr -	kr 3 500,00	kr -	kr -		kr -	
3951 - Kurs			kr -	kr 3 500,00	kr -	kr 1 091,40		kr 1 091,40	kr 2 000,00
Sum Andre inntekter	kr -	kr -10 000,00	kr 2 315,00	kr 7 000,00	kr -	kr 1 091,40	kr -		kr 2 000,00
<b>SUM DRIFTSINNTEKTER</b>	<b>kr 249 626,50</b>	<b>kr 344 789,70</b>	<b>kr 297 648,80</b>	<b>kr 334 543,00</b>	<b>kr 218 679,00</b>	<b>kr 216 158,10</b>	<b>kr 141 000,00</b>		<b>kr 132 000,00</b>





Norsk  
Bridgeforbund



DRIFTSKOSTNADER	Regnskap 2008	Regnskap 2009	Regnskap 2010	Regnskap 2011	Regnskap 2012	Regnskap 2013	Budsjett 2013	Diff	Budsjett 2014
Varekostnad								kr -	
4010 - TL	kr 16 200,00	kr 21 334,20	kr 8 390,00	kr 7 000,00	kr 6 620,00	kr 5 400,00	kr 7 000,00	kr -1 600,00	kr 6 000,00
4011 - 1.div tl lokaler mm	kr -	kr 21 555,00	kr 68 004,30	kr 38 290,65	kr -	kr -	kr -	kr -	kr -
4012 - 2.Div tl, lokaler mm	kr -	kr 13 091,00	kr 6 722,00	kr -	kr -	kr -	kr -	kr -	kr -
4013 - 3.Div tl, lokaler mm			kr -	kr 2 880,00	kr 8 992,00	kr 2 650,00		kr 2 650,00	
4014 - 4.div tl, lokaler mm	kr -	kr 5 122,00	kr 4 559,00	kr 2 250,00	kr 5 756,00	kr 2 686,80	kr 6 000,00	kr -3 313,20	kr 3 000,00
4015 - Seriemesterskapet for damer	kr -	kr 300,00	kr 4 967,00	kr 5 196,30	kr -	kr -		kr -	
4020 - Bordleie bridgehuset	kr 14 480,00	kr 24 400,00	kr 17 920,00	kr 26 863,50	kr 24 863,00	kr 17 255,00	kr 25 000,00	kr -7 745,00	kr 18 000,00
4030 - Premier	kr 14 421,00	kr 19 447,50	kr 10 314,50	kr 13 400,00	kr 11 262,50	kr 12 321,25	kr 10 000,00	kr 2 321,25	kr 13 000,00
4040 - Kortdublering	kr 12 592,50	kr 6 881,00	kr 4 575,00	kr 4 369,50	kr 3 426,00	kr 2 418,00	kr 5 000,00	kr -2 582,00	kr 3 000,00
4041 - Refusjon junior			kr -	kr 1 500,00	kr -400,00	kr -		kr -	
4050 - Servering	kr 1 565,00	kr 150,00	kr 2 149,00	kr -	kr -	kr -	kr 2 000,00	kr -2 000,00	kr 2 000,00
4110 - Sommerbridge TL	kr 6 700,00	kr 5 750,00	kr 5 300,00	kr 5 200,00	kr 5 000,00	kr 4 500,00	kr 6 000,00	kr -1 500,00	kr 5 000,00
4120 - Sommerbridge bordleie	kr 12 320,00	kr 10 080,00	kr 9 200,00	kr 9 924,00	kr 10 170,00	kr 10 965,00	kr 10 000,00	kr 965,00	kr 11 000,00
4130 - Sommerbridge premier	kr 11 800,00	kr 11 250,00	kr 11 600,00	kr 12 600,00	kr 10 600,00	kr 8 100,00	kr 11 000,00	kr -2 900,00	kr 9 000,00
4140 - Sommerbridge kortdublering	kr 4 126,50	kr 3 366,00	kr 2 759,00	kr 2 831,00	kr 2 888,00	kr 2 988,00	kr 3 000,00	kr -12,00	kr 3 000,00
4210 - NBF startkont NM PAR	kr 16 000,00	kr 12 000,00	kr 8 000,00	kr 8 000,00	kr 12 000,00	kr 8 000,00	kr 8 000,00	kr -	kr 8 000,00
4220 - NBF startkont 1.div	kr 14 375,00	kr 18 125,00	kr 14 375,00	kr 18 000,00	kr 26 250,00	kr 27 000,00	kr -	kr 27 000,00	kr -
4221 - NBF startkont 2.div	kr 15 500,00	kr 5 500,00	kr 15 500,00	kr 10 500,00	kr -	kr 4 800,00	kr -	kr 4 800,00	kr -
4222 - NBF startkont 3.div	kr 13 875,00	kr 15 750,00	kr 19 825,00	kr 29 250,00	kr 36 000,00	kr 22 950,00	kr -	kr 22 950,00	kr -
4223 - NBF startkont 4.div	kr 26 000,00	kr 28 000,00	kr 23 133,00	kr 28 800,00	kr 26 000,00	kr 24 000,00	kr -	kr 24 000,00	kr -
4224 - NBF MP treff			kr -	kr -	kr 1 200,00	kr -	kr 1 200,00	kr -1 200,00	kr -
4225 - NBF Serviceavgift	kr 4 980,00	kr -	kr -	kr -	kr -	kr 10 980,00	kr -	kr 10 980,00	kr 10 000,00
4320 - Forbundspoeng	kr 4 980,00	kr -	kr -	kr -	kr -	kr -	kr -	kr -	kr -
4321 - Kretspoeng	kr 8 134,00	kr 8 348,00	kr 7 686,00	kr 6 152,00	kr 6 176,00	kr 2 104,00	kr 7 000,00	kr -4 896,00	kr -
Sum Varekostnad	kr 198 049,00	kr 230 449,70	kr 244 978,80	kr 233 006,95	kr 196 803,50	kr 169 118,05	kr 101 200,00		kr 91 000,00

	<b>Norsk Bridgeforbund</b>										
Lønnskostnader											
5400 - Arbeidsgiveravgift	kr -	kr 1 515,00	kr -	kr -	kr -	kr -	kr -	kr -	kr -	kr -	kr -
Sum Lønnskostnader	kr -	kr 1 515,00	kr -					kr -			kr -
Driftskostnader											
6540 - Datautstyr	kr -	kr -	kr -	kr -	kr -	kr -	kr -	kr -	kr -	kr -	kr -
6580 - Sponsing/rekruttering	kr -	kr 2 000,00	kr -	kr -	kr -	kr -	kr -	kr -	kr -	kr -	kr -
6710 - Regnskapshonorar	kr -	kr -	kr -	kr 2 500,00	kr 2 500,00	kr 2 500,00	kr 2 500,00	kr 2 500,00	kr -	kr 2 500,00	
6790 - Honorar webtjenester	kr -	kr -	kr -	kr -	kr -	kr -	kr -	kr -	kr -	kr -	kr -
6800 - Kontorrekvisita	kr 1 396,00	kr 799,00	kr 299,00	kr 1 637,00	kr -	kr -	kr -	kr 1 000,00	kr -1 000,00	kr 1 000,00	
6830 - Web kostnader/hjemmeside					kr 3 869,00	kr 1 612,50	kr 3 900,00	kr 3 900,00	kr -2 287,50	kr 2 000,00	
6860 - Møte, kurs, oppdatering o l	kr -	kr 13 028,90	kr 12 119,30	kr 2 787,62	kr 1 815,50	kr 4 868,00	kr 3 000,00	kr 3 000,00	kr 1 868,00	kr 5 000,00	
6900 - Telefon/Bredbånd	kr 5 478,60	kr 5 271,66	kr -	kr -	kr -	kr -	kr -	kr -	kr -	kr -	kr -
6940 - Porto	kr 1 610,00	kr 97,00	kr 130,00	kr -	kr -	kr -	kr 500,00	kr 500,00	kr -500,00	kr 500,00	
6960 - Reiser/kurs/møter	kr 6 189,80	kr 3 360,00	kr -	kr -	kr -	kr -	kr -	kr -	kr -	kr -	kr -
6990 - Andre kostnader	kr 8 483,39	kr 465,00	kr 1 240,00	kr 149,00	kr 385,00	kr -	kr 1 500,00	kr 1 500,00	kr -1 500,00	kr 1 500,00	
7100 - Bilgodtgjørelse, oppgavepliktig	kr 2 772,00	kr 8 060,50	kr 1 925,80	kr 1 028,30	kr -	kr 1 344,00	kr 5 000,00	kr 5 000,00	kr -3 656,00	kr 2 000,00	
7140 - Reisekostnad, ikke oppgavepliktig	kr -	kr 8 449,00	kr 2 643,00	kr 9 711,00	kr 5 968,20	kr 6 932,00	kr 5 000,00	kr 5 000,00	kr 1 932,00	kr 7 000,00	
7150 - Diettkostnad, oppgavepliktig	kr -	kr -	kr 500,00	kr 600,00	kr 600,00	kr -	kr 1 000,00	kr 1 000,00	kr -1 000,00	kr 1 000,00	
7160 - Diettkostnad, ikke oppgavepliktig	kr -	kr -	kr 915,00	kr 970,00	kr -	kr -	kr 1 000,00	kr 1 000,00	kr -1 000,00	kr 1 000,00	
7310 - Rekruttering			kr -	kr -	kr 1 000,00	kr 3 992,00	kr -	kr -	kr 3 992,00	kr -	
7400 - Kontingenter, fradragsberettiget			kr -	kr -	kr 500,00	kr 500,00	kr -	kr -	kr 500,00	kr -	
7415 - Kontingent Brønnøysund	kr -	kr -	kr 250,00	kr 135,00	kr 216,00	kr 135,00	kr 250,00	kr 250,00	kr -115,00	kr 250,00	
7746 - Øreavrundning, avgiftsfritt	kr -	kr -0,02	kr -	kr -	kr 9,50	kr -25,00	kr -	kr -	kr -25,00	kr -	
7770 - Bank og kortgebyrer	kr 1 740,25	kr 1 793,50	kr 1 840,50	kr 1 847,50	kr 1 740,75	kr 1 813,50	kr 2 000,00	kr 2 000,00	kr -186,50	kr 2 000,00	
7775 - Purregebyr	kr -	kr 116,00	kr 288,71	kr -	kr -	kr -	kr -	kr -	kr -	kr -	
7830 - Tap på fordringer	kr -	kr 5 490,00	kr -	kr -	kr -	kr -	kr -	kr -	kr -	kr -	
Sum Driftskostnader	kr 27 670,04	kr 48 930,54	kr 22 151,31	kr 21 365,42	kr 18 603,95	kr 23 672,00	kr 26 650,00	kr 26 650,00		kr 25 750,00	
<b>SUM DRIFTSKOSTNADER</b>	<b>kr 225 719,04</b>	<b>kr 280 895,24</b>	<b>kr 267 130,11</b>	<b>kr 254 372,37</b>	<b>kr 215 407,45</b>	<b>kr 192 790,05</b>	<b>kr 127 850,00</b>	<b>kr 127 850,00</b>		<b>kr 116 750,00</b>	
Driftsresultat	kr 23 907,46	kr 63 894,46	kr 30 518,69	kr 80 170,63	kr 3 271,55	kr 23 368,05	kr 13 150,00			kr 15 250,00	
FINANSPOSTER											
8030 - Renteinntekt 4200.59.63871	kr 100,00	kr 95,00	kr 146,00	kr 45,00	kr 212,00	kr 201,00	kr 100,00	kr 101,00	kr 101,00	kr 100,00	
8050 - Annen renteinntekt				kr 114,00		kr -		kr -	kr -	kr -	
8800 - Årsresultat		kr -	kr -			kr -	kr -	kr -	kr -	kr -	
Sum FINANSPOSTER	kr 100,00	kr 95,00	kr 146,00	kr 159,00	kr 212,00	kr 201,00	kr 100,00			kr 100,00	
<b>RESULTAT ETTER FINANSPOSTER</b>	<b>kr 24 007,46</b>	<b>kr 63 989,46</b>	<b>kr 30 664,69</b>	<b>kr 80 329,63</b>	<b>kr 3 483,55</b>	<b>kr 23 569,05</b>	<b>kr 13 250,00</b>			<b>kr 15 350,00</b>	

	<b>Norsk</b>																			
<b>BALANSE</b>																				
<b>EIENDELER</b>																				
	<b>2008</b>	<b>2009</b>	<b>2010</b>	<b>2011</b>	<b>2012</b>	<b>2012</b>	<b>2013</b>													
1460 - Beh. Premier	kr 1 000,00	kr -	kr -	kr -	kr -	kr -	kr -													
1500 - Kundefordringer	kr 27 050,00	kr 3 125,00	kr -	kr -	kr -	kr -	kr -													
1510 - Fordring 4. div	kr 20 000,00	kr -	kr 3 133,00	kr 5 200,00	kr 14 400,00	kr 14 400,00	kr 19 200,00													
1511 - Fordring 3. div	kr 1 875,00	kr 750,00	kr 5 500,00	kr -	kr -	kr -	kr 3 600,00													
1512 - Fordring Inger Hj. (kurs høst 2009)	kr -	kr 2 829,10	kr -	kr -	kr -	kr -	kr -													
1516 - Fordring kretsserien	kr -	kr -	kr 1 200,00	kr -	kr 3 000,00	kr 3 000,00	kr 4 500,00													
1517 - Fordring klubber					kr 320,00	kr 320,00	kr 272,00													
1518 - Fordring 1.divisjon	kr -	kr -		kr 4 500,00	kr -	kr -	kr -													
1920 - 4200.59.63871	kr 80 421,00	kr 101 353,67	kr 153 246,55	kr 209 219,19	kr 247 819,74	kr 247 819,74	kr 222 452,94													
<b>SUM EIENDELER</b>	<b>kr 130 346,00</b>	<b>kr 108 057,77</b>	<b>kr 163 079,55</b>	<b>kr 218 919,19</b>	<b>kr 265 539,74</b>	<b>kr 265 539,74</b>	<b>kr 250 024,94</b>													
<b>GJELD OG EGENKAPITAL</b>																				
2000 - Egenkapital bundet	kr 108 950,00	kr 92 693,91	kr 84 625,77	kr 84 652,77	kr 178 114,74	kr 178 114,74	kr 201 683,79													
2050 - Annen egenkapital	kr -	kr -	kr -	kr 19 148,79	kr -	kr -	kr -													
2400 - Leverandørgjeld	kr 26 000,00	kr 7 849,00	kr 48 081,00	kr 41 348,00	kr 43 098,00	kr 43 098,00	kr 33 190,00													
2410 - Gjeld til kortsortering	kr 8 403,00	kr -2 640,00	kr 8 734,00	kr -20 981,50	kr 3 110,50	kr 3 110,50	kr 3 442,80													
2420 - Gjeld til bridgehuset	kr 2 000,00	kr 14 625,00	kr 1 763,49	kr 22 871,50	kr 38 516,50	kr 38 516,50	kr 3 380,00													
2770 - Skyldig arb.g.avg.		kr 3 721,00	kr -	kr -	kr -	kr -	kr -													
2910 - Gjeld til AGH	kr -	kr -	kr 149,00	kr -	kr -	kr -	kr -													
2911 - Gjeld til Reidun	kr 1 250,00	kr -	kr -	kr -	kr -	kr -	kr -													
2913 - Gjeld til Hans Arne Forseth	kr -	kr -	kr 550,00	kr 550,00	kr 2 700,00	kr 2 700,00	kr 3 700,00													
2915 - Gjeld til Erik Berg	kr -	kr -	kr -	kr 500,00	kr -	kr -	kr -													
2961 - Avsatt til rekruttering	kr -	kr -	kr -	kr 500,00	kr -	kr -	kr 4 628,35													
<b>SUM GJELD OG EGENKAPITAL</b>	<b>kr 146 603,00</b>	<b>kr 116 248,91</b>	<b>kr 143 903,26</b>	<b>kr 148 589,56</b>	<b>kr 265 539,74</b>	<b>kr 265 539,74</b>	<b>kr 250 024,94</b>													
<b>Udisponert (underskudd)/overskudd</b>	<b>kr (16 257,00)</b>	<b>kr (8 191,14)</b>	<b>kr 19 176,29</b>	<b>kr 70 329,63</b>	<b>kr -</b>	<b>kr -</b>	<b>kr -</b>													
<b>SUM GJELD OG EGENKAPITAL</b>	<b>kr 130 346,00</b>	<b>kr 108 057,77</b>	<b>kr 163 079,55</b>	<b>kr 218 919,19</b>	<b>kr 265 539,74</b>	<b>kr 265 539,74</b>	<b>kr 250 024,94</b>													
oppdatert 28012014/ihj																				