

Øv på spill og meldinger i FunBridge

Bli med på øvingsturneringer tilpasset ukens leksjon

Norsk Bridgeforbund arrangerer øvingsturneringer som er åpen for alle som går på nybegynnerkurs i bridge. Turneringene blir arrangert i appen FunBridge, som kan lastes ned i GooglePlay/AppStore, eller man kan spille fra pc.



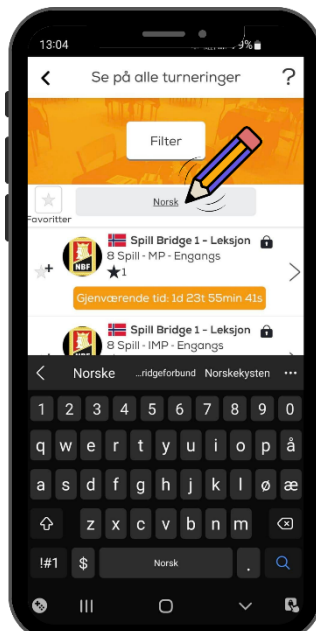
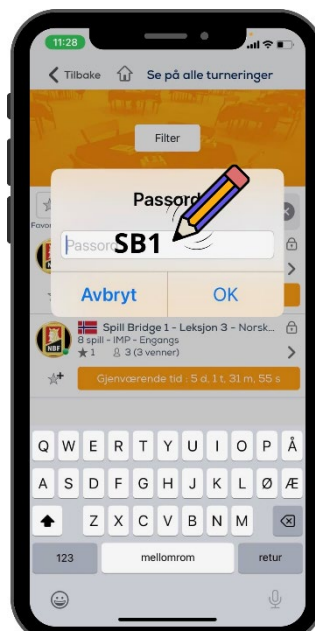
I turneringene øver vi på spill som er tilpasset ukens tema i online nybegynnerkurs. Det er 8 spill hver uke.

Slik finner du turneringen:

- 1) Lag deg en konto på FunBridge. Se siste avsnitt for oppskrift på hvordan du gjør det.
- 2) Trykk på den oransje knappen «Kom i gang/Øv deg».
- 3) Bla deg ned til siste valg, «Private turneringer». Klikk på denne.
- 4) Klikk på «Se på alle turneringer».
- 5) I søkefeltet skriver du «Norsk».
- 6) Klikk på riktig turnering, i uke 41 er det Spill Bridge 1 – Leksjon 3.
- 7) Bruk passordet: **SB1** (MERK: Store bokstaver i SB).

Det vil bli en resultatliste, men vi er her for å lære, så ikke ta det så alvorlig. Siste turneringsdag vil kontoen til Norsk Bridgeforbund spille turneringen. Dette blir en slags «fasit» på hvordan man kan melde/spille. Det vil også være mulig å stille spørsmål meldinger og spill via «Turneringsmeldinger».

Finn øvingsturneringen steg-for-steg

1: Kom i gang/Øv deg	2. Private turneringer	3. Søk på «norsk»	4. Passord: SB1
			
Klikk på den oransje knappen.	Bla deg helt til bunns, til «Private turneringer».	Trykk på «Se på alle turneringer» og søk deretter på «norsk».	Passordet til turneringen er SB1 . Husk store bokstaver.

Slik oppretter du konto på FunBridge

- a) Last ned appen, eller gå til www.funbridge.com/nb/
- b) Klikk «Spill Bridge», og velg «Opprett konto».
- c) Når du har opprettet konto, velg «Spill mitt første spill». Når du har spilt igjennom dette spillet er du klar til å starte. Gå gjerne ut av appen, logg inn igjen, og begynn på pkt 1.