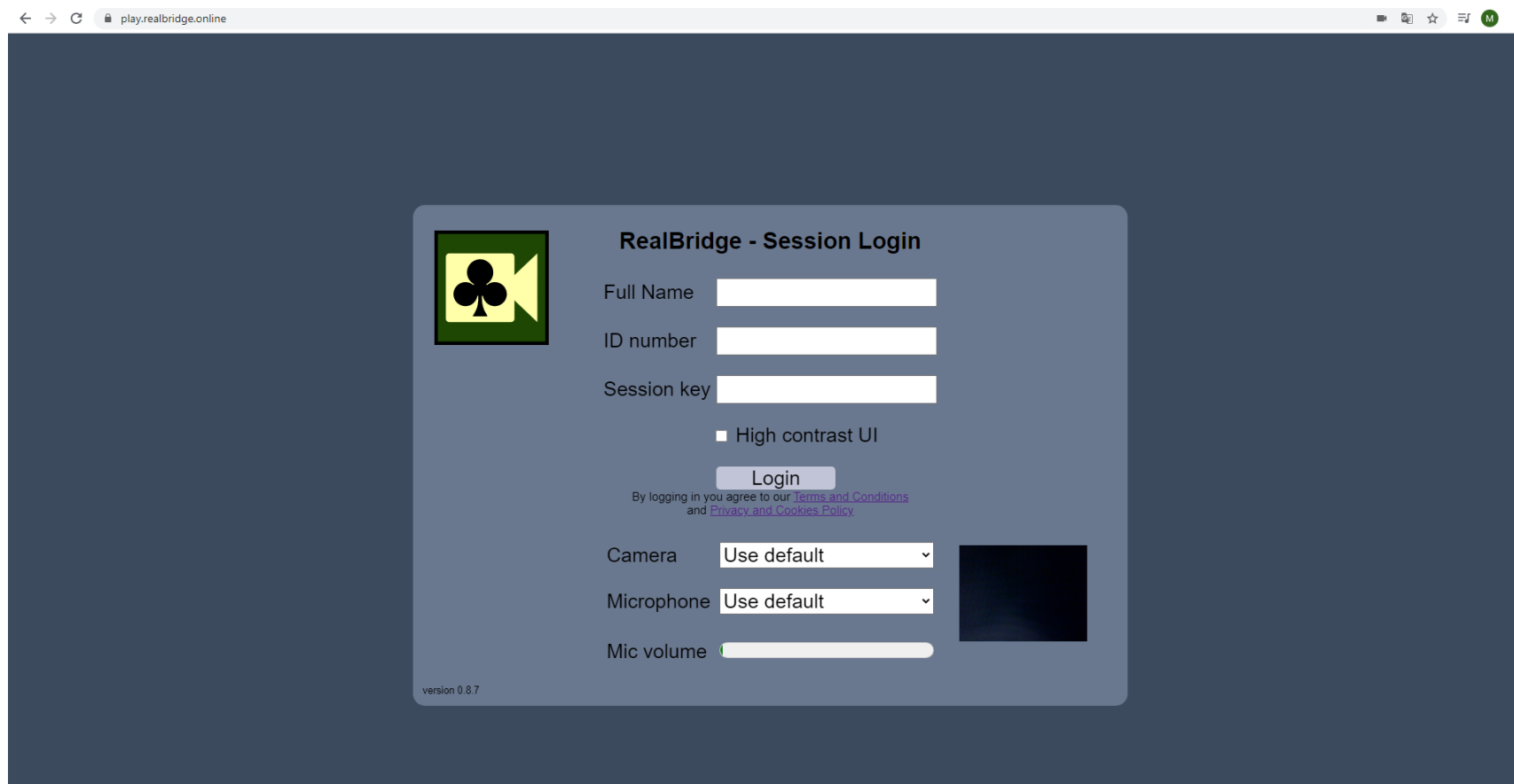


RealBridge Bruksanvisning

Innlogging til turnering



The screenshot shows a web browser window with the address bar displaying "play.realbridge.online". The main content is a dark blue login form titled "RealBridge - Session Login". On the left side of the form is a logo featuring a green club symbol on a white background with a video camera icon. The form contains the following elements:

- Input fields for "Full Name", "ID number", and "Session key".
- A checkbox labeled "High contrast UI".
- A "Login" button.
- Text: "By logging in you agree to our [Terms and Conditions](#) and [Privacy and Cookies Policy](#)."
- Dropdown menus for "Camera" (set to "Use default") and "Microphone" (set to "Use default").
- A "Mic volume" slider.
- A small video preview window on the right side of the form, which is currently black.
- Version information "version 0.8.7" in the bottom left corner of the form.

Figur 1: Innloggingsvinduet. Skriv inn ditt fulle navn der det står "Full name" og medlemsnummeret ditt i NBF der det står "ID nummer". Sjekk at du ser video av deg selv i den lille boksen nede til høyre, og at mikrofonen reagerer når du snakker.

Hvordan du logger inn:

- Trykk på snarveien til denne ukens turnering som du har fått på epost. Snarveien endrer seg fra uke til uke.
- Oppgi fullt navn i feltet «Full name». Det er viktig at du skriver inn hele navnet ditt, og ikke bare fornavn.
- I feltet ID number skriver dere inn medlemsnummeret i NBF (Det dere vanligvis bruker på Bridgematene).
- Session key trenger dere ikke å gjøre noe med.
- High contrast UI: Her kan dere krysse av hvis dere er fargeblind.
- Når du trykker på login kommer du inn i resepsjonen (lobbyen). Her ser du alle bordene, hvem som venter i resepsjonen og bordene med de som allerede har satt seg.
- Ser du makkeren din ved et bord kan du trykke på det ledige setet rett imot.
- Har du ikke makker kan du finne deg et bord og sette deg ned. Sett deg da på det høyeste bordnummeret for å signalisere at du er på utkikk etter makker.

Sjekk av lyd og bilde:

- For de som har kamera aktivert vil du se forhåndsvisning av et bilde ned til høyre på skjermen.
- I feltet Mic volume ser dere om systemet responderer hvis du sier noe og ser om mikrofonen virker.
- Du må ikke ha bilde eller lyd, men brukeropplevelsen blir mye bedre hvis du har det. Turneringsleder er nødt til å ha det.

Ved bordet:

Når du kommer til bordet kan du se og snakke med de som sitter ved bordet. Etter at turneringsleder har satt i gang turneringen vil du også se hånden din. Når det er din tur til å melde vil meldeboksen komme opp automatisk foran deg.

Slik ser skjermen ut:

Spillnummer med givern angitt med en blå ramme. Hvem som er i sonen er vist med rød markering. I dette tilfellet er NS i sonen og Vest er giver. Du sitter i Vest.

Meldeboksen. Denne er synlig bare når det er din tur til å melde.

Din makkers navn.

Din makkers video.

Nedtelling av rundetid. (Hvis den er i bruk).

Bord og rundenummer.

Venstre motstander.

Din video.

Resultater og rangering/stilling for ferdige spill.

Din hånd.

Alert. Bruk denne til å alertere din makkers meldinger slik som du ville ha gjort ved et vanlig bridgebord.

Resten av knappene blir tilgjengelig når meldinger og spill har startet.

Høyre motstander.

Innstillinger for å endre utseende på kortene og skjermbildet, samt hvordan du melder og spiller.

Be om Angre/ Undo når du har trykket feil.

Tilkall turneringsleder.

Forlat bordet og gå ut til resepsjonen/ lobbyen.

The screenshot shows a bridge game interface. At the top, the name 'Lyn' is displayed. Below it, a table indicator shows 'Table 1' and 'Rd 1 / 3'. A score display shows '12' in a blue box with 'WEST' below it. A card table lists cards from 1NT to 7NT. A large green 'PASS' button is visible. At the bottom, a hand of cards is shown for 'Andy Bowles'. On the right, there are two video windows for 'Stephen Peterkin' and 'Sam Punch'. A control panel at the bottom right includes buttons for 'Last trick', 'Auction', 'Claim', 'Undo', 'Director', and 'Leave'. A gear icon for settings is also present.

Meldingsforløpet:

Hvordan du melder:

Når det er din tur til å melde eller spille, vil navnet ditt bli merket i gult.

For å melde trykker du på meldingen du ønsker å melde. Hvis du bruker "one-click mode", vil meldingen komme opp foran deg akkurat som når du sitter ved et vanlig bord og spiller.

Hvis du bruker "two-tap mode" (se informasjon om *Settings* nedenfor) vil meldingen du trykker på være valgt, men du må bekrefte at det er dette du ønsker å melde ved å trykke på meldingen en gang til. Alle de andre meldekortene forsvinner mens du gjør dette. Hvis du har trykket feil kan du trykke et annet sted på bordet og du får meldeboksen tilbake og mulighet til å melde en annen melding. Makker og motstandere ser ikke dette.

Alert og forklaringer

I RealBridge alerterer du akkurat som du ville gjort i klubben. Når makkeren din melder en kunstig melding, trykker du på Alert-kortet på skjermen. Alert-kortet vil vises i en kort periode ved din makkers melding. Din makkers meldekort vil endre farge for å markere at meldingen har blitt alertert.

Forklaringer er også som i vanlig bridge. Motstanderne kan når det er deres tur spørre hva meldingen betyr, og du forklarer makkers meldinger på vanlig måte.

Hoppmeldinger

Hvis en spiller gjør en hoppmelding, viser systemet automatisk et Stopp-kort i noen sekunder. Neste spiller får ikke meldt så lenge Stopp-kortet er synlig.

Angre (Undo)

Hvis du trykker feil, og det er tillatt i turneringen å angre, kan du trykke på Undo-knappen på skjermen. Begge motstanderne må akseptere eller avslå ved å trykke på skjermen. Hvis de akseptere, strykes din siste melding og du får mulighet til å melde på nytt. Hvis de avslår, får du melding om det.

Du kan bare be om angre hvis begge motstandere er til stede ved bordet. Hvis en motstander er midlertidig frakoblet og begge ikke kan akseptere, vil systemet automatisk avslå. Du må vente til begge er tilbake og gjenta forespørselen.

Hvis det er noen tvil eller uenighet om at angre er tillatt, skal turneringsleder tilkalles. Turneringsleder vil så bestemme hva som er tillatt eller ikke.

Spillingen

Når spillet starter kommer blindemann opp på bordet. Kortene som spilles kommer opp på midten av bordet. Nå får du også opp noen flere muligheter i form av knapper på skjermen:

The screenshot shows a bridge game interface with three players: Stephen Peterkin (WEST), Sam Punch, and Andy Bowles. The interface includes a central card table, a hand for Andy Bowles, and various control buttons. Annotations explain the following elements:

- Kontrakt / Sluttmelding:** Points to the contract area showing 5♠, W, and a score of 1-0.
- Antall stikk vunnet av hver side:** Points to the 'Scores' button at the bottom left.
- Se forrige stikk. Denne er bare tilgjengelig hvis du ikke har lagt på til neste stikk.** Points to the 'Last trick' button.
- Claim eller avgi stikk. Kan brukes av spillerfører eller motstandere.** Points to the 'Claim' button.
- Vis meldingsforløpet. Når du trykker på denne endres den til å hete "Play". Trykk igjen for å komme tilbake til spillet.** Points to the 'Director' button.
- Innstillinger for hvordan blindemann vises.** Points to the gear icon in the bottom right.
- Be om Angre/ Undo når du har trykket feil.** Points to the 'Undo' button.

The interface also displays the following information:

- Table 1, Rd 1 / 3, 6m
- Blind man (E) with 12 points
- Contract: 5♠, W, 1-0
- Hand for Andy Bowles: A♠, Q♠, 8♠, 7♠, 5♠, 7♥, 4♥, 2♥, K♦, 10♦, 7♦, 7♦
- Buttons: Last trick, Undo, Auction, Director, Claim, Leave
- Alert: A vertical 'ALERT' indicator is visible on the right side.

Spille et kort

For å spille trykker du bare på det kortet du ønsker å spille. Hvis du bruker "one-click mode", vil kortet bli spilt og komme opp på midten av bordet.

Hvis du bruker "two-tap mode" (se under *Settings* nedenfor) vil kortet flyttes delvis ut av "hånden" din. For å bekrefte trykker du en eller annen plass nede på bordet. Ønsker du å bytte kort trykker du et eller annet sted – f. eks. på "hånden" din.

Når du starter å bruke "two-tap mode", vil RealBridge vise deg hvor du må trykke for å bekrefte. Du kan skjule dette ved å trykke på **Hide** knappen.

Claims

Både spillefører og motstandere kan claime (gjøre krav på alle eller et antall av de gjenværende stikkene). Trykk på **Claim** knappen og velg det antall stikk du gjør krav på. Akkurat som i vanlig bridge skal du samtidig forklare hvordan du vil spille.

Når du har claimet som spillefører, må begge motstandere akseptere eller avslå. Hvis begge aksepterer er spillet over og resultatet blir registrert automatisk. Hvis en eller begge motstandere avslår, vil systemet vise en melding om at kravet er avslått. Etter et avslag kan du enten tilkalle turneringsleder, justere antall stikk du krever eller spille spillet ferdig hvis alle er enig i det.


Hvis en motstander claime, skal både spillefører og den andre motstanderen akseptere. Hvis spillet fortsetter etter en claim, vil motspillerne til den som har claimet se alle 4 hender.

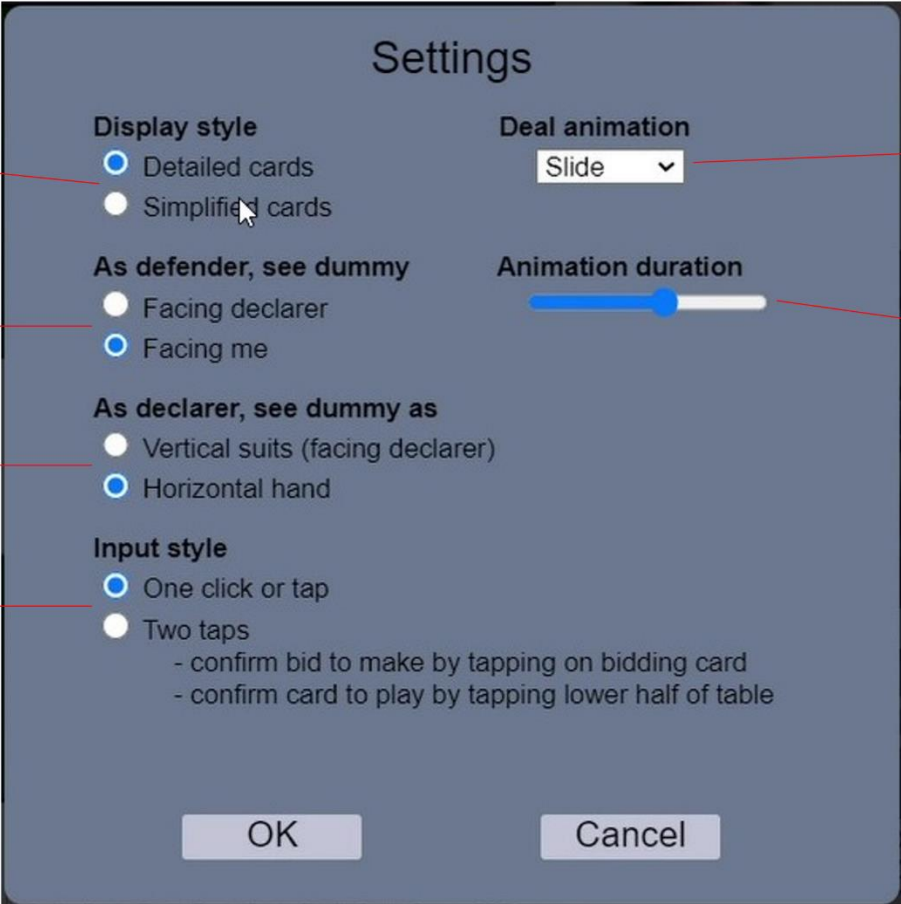
Undos (Angre)

Angre underveis i spillet fungerer på samme måten som angre under meldingsforløpet. Hvis det blir akseptert vil spillet gå tilbake til ditt siste påspill.

Skulle det være noen tvil eller uenighet, skal turneringsleder tilkalles.

Settings

Hvis du trykker på **Settings** ikonet på skjermen , vil du få opp ulike muligheter for å endre innstillinger for utseende og funksjonalitet på skjermen:



The screenshot shows a 'Settings' dialog box with the following sections and options:

- Display style**
 - Detailed cards
 - Simplified cards
- Deal animation**
 - Slide
- As defender, see dummy**
 - Facing declarer
 - Facing me
- Animation duration**
 - Slider control
- As declarer, see dummy as**
 - Vertical suits (facing declarer)
 - Horizontal hand
- Input style**
 - One click or tap
 - Two taps
 - confirm bid to make by tapping on bidding card
 - confirm card to play by tapping lower half of table

At the bottom are 'OK' and 'Cancel' buttons.

Callout boxes:

- Left side:**
 - “Detailed cards” viser bilde av kortene som vanlig; “Simplified cards” viser kortene med større symboler.
 - Retningen på blindemanns kort når du er motstander.
 - Retningen på blindemanns kort når du er spillefører.
 - Velg “Two taps” hvis du vil bekrefte hvert bud og påspill.
- Right side:**
 - Denne viser hvordan en ny hånd vises. Velg en effekt eller velg “None” for at spillet bare skal komme opp.
 - Hvis du har valgt en effekt kan du styre her hvor lenge den skal vare.

Kjekt å vite

- Hvis du endrer innstillingene dine, vil Realbridge huske dem til neste gang du skal spille - såfremt du bruker samme PC/Nettbrett og nettleser som sist (med mindre det har vært en versjonsoppdatering av RealBridge, da kan det være du må taste inn dette på nytt).
- Med valget Simplified cards vil blindemann alltid orienteres mot deg.

Anbefalinger

- Hvis du bruker nettbrett vil det sannsynligvis være enklere å bruke Simplified cards og/eller "two-tap mode".
- Prøv ulike innstillinger og velg det oppsettet som passer deg best.

Turneringsleder

Alle kan når som helst tilkalle turneringsleder ved å trykke på **Director** knappen. Når turneringsleder er ved bordet vil du se han oppe i venstre hjørne av skjermen. Du kan snakke med turneringsleder akkurat som med de andre spillerne ved bordet.



Lyd og video innstillinger

Du vil også se innstillinger for å kontrollere lyd og video på skjermen:

The screenshot shows a bridge game interface with several callouts explaining audio and video settings:

- Volumkontroll for din makker.** (Volume control for your partner.)
- Volumkontroll for venstre motstander. Du har en egen volumkontroll for hver spiller. Dette er det bare du som hører.** (Volume control for the left opponent. You have your own volume control for each player. This is only for you to hear.)
- Privat samtale med venstre motstander. Du kan bare ha privat samtale med motstanderne, ikke med makker.** (Private conversation with the left opponent. You can only have private conversation with the opponents, not with your partner.)
- Slå av / Slå på din egen video.** (Turn off / Turn on your own video.)
- Slå av / Slå på din egen mikrofon. Bruk denne hvis du sitter i telefonen.** (Turn off / Turn on your own microphone. Use this if you are on the phone.)
- Slå av / Slå på de andre spillernes video. Kan brukes hvis du har dårlig forbindelse.** (Turn off / Turn on the other players' video. Can be used if you have a poor connection.)
- Koble opp på nytt. Starter lyd og video på nytt. Bruk denne hvis forbindelsen brytes eller hvis det blir problemer med lyd eller video.** (Reconnect. Starts audio and video again. Use this if the connection drops or if there are problems with audio or video.)
- Volumkontroll for høyre motstander.** (Volume control for the right opponent.)
- Privat samtale med høyre motstander.** (Private conversation with the right opponent.)

The interface also displays game information: Table 1, Rd 1 / 3, 6m, and the current hand with cards and a 'PASS' call.

Poengscorer og resultater

Du kan se løpende poengscorer og resultat av fullførte spill ved trykke på **Scores** knappen. Resultatvinduet vises også på slutten av hver runde. Det første du ser er resultatlista.

Resultatlista

Trykk på x for å lukke dette vinduet.

Trykk på spillernavnene for å se resultatene for dette paret.

Pos	No	Pair	Average	MP	Bds
1	15	Jeremy Willans & Ian Draper	63.17%	307 / 486	27
2	13	Norman Selway & Louise Selway	57.61%	280 / 486	27
3	6	Aleksandar Lishkov & Henry Rose	57.20%	278 / 486	27
4	20	Jasón Hackett & John Sansom	55.76%	271 / 486	27
5	1	John Dagnall & Andrew Bannock	52.88%	257 / 486	27
6	3	Sebastian Kristensen & Stefano Tommasini	52.47%	255 / 486	27
7	14	Derek Oram & celia oram	52.26%	254 / 486	27
8	16	Catherine Curtis & Paul Fegarty	50.21%	244 / 486	27
9	12	Graham Marshall & James Bond	49.79%	242 / 486	27
10=	8	Naomi Gibbs & Mike Rawlins	49.59%	241 / 486	27
10=	9	Eshan Singhal & Filippos Kritsalis	49.59%	241 / 486	27
12	10	Rob Lawy & Harry Anoyrkatis	47.74%	232 / 486	27
13=	4	Will Roper & Gilly Cardiff	46.71%	227 / 486	27
13=	11	Edward Leatham & Nick Forrest	46.71%	227 / 486	27
15=	2	Diana Nettleton & Simon Cope	46.50%	226 / 486	27
15=	7	Ed Scerri & Steve Eginton	46.50%	226 / 486	27
17	19	Alex Crystol & Sara Moran	46.30%	225 / 486	27
18	5	Simon Husband & Simon Barb	46.09%	224 / 486	27
19	18	Tom Townsend & Michael Hornung	44.65%	217 / 486	27
20	17	Sue Parkins & David Stern	38.27%	186 / 486	27

Antall matchpoeng paret har oppnådd i forhold til det maksimale.

Antall spill som dette paret har fullført.

Bla ned for å se lenke til spillene.

Trykk på spillennummeret for å se resultatene for dette spillet.

Boards								
1	2	3	4	5	6	7	8	9
10	11	12	13	14	15	16	17	18
19	20	21	22	23	24	25	26	27

Fra resultatlista kan du navigere til resultatene for et par. Fra spill-numrene nederst på skjermen kan du se på resultatet for et spill.

Resultatliste for 1 par

Trykk på denne for å komme tilbake til resultatlista.

Trykk på spillnummeret for å se resultatene for dette spillet.

Trykk på motstandernavnet for å se deres spill.

Trykk på kontrakten, utspillskortet eller resultatet for å se meldingsforløp og spill.

Antall Matchpoints oppnådd i forhold til det maksimale man kan oppnå på spillet.

Fargekodene forteller deg om du har gode eller dårlige spill.

Bla ned for å se sluttresultatet.

Bd	Vs	Result	Lead	+	-	MP	%
1	Catherine Curtis & Paul Fegarty	2♦= S	♠4	90		8 / 18	44.4%
2	Catherine Curtis & Paul Fegarty	5♣X-2 E	♥Q	300		11 / 18	61.1%
3	Catherine Curtis & Paul Fegarty	3♥X-1 N	♣K		100	16 / 18	88.9%
4	Graham Marshall & James Bond	1NT-2 E	♦4	200		14 / 18	77.8%
5	Graham Marshall & James Bond	4♥+1 E	♦K		450	6 / 18	33.3%
6	Graham Marshall & James Bond	1♠+2 S	♦K	140		12 / 18	66.7%
7	Naomi Gibbs & Mike Rawlins	4♠+2 E	♦7		680	9 / 18	50.0%
8	Naomi Gibbs & Mike Rawlins	3NT= W	♥3		400	6 / 18	33.3%
9	Naomi Gibbs & Mike Rawlins	6♠-2 E	♥8	200		18 / 18	100.0%
10	Will Roper & Gilly Cardiff	3♦-2 W	♣A	200		8 / 18	44.4%
11	Will Roper & Gilly Cardiff	6♦-3 E	♣5	150		18 / 18	100.0%
12	Will Roper & Gilly Cardiff	1NT-1 E	♦K	50		1 / 18	5.6%
13	Sebastian Kristensen & Stefano Tommasini	3♥= S	♣A	140		12 / 18	66.7%
14	Sebastian Kristensen & Stefano Tommasini	2♠+2 N	♣9	170		10 / 18	55.6%
15	Sebastian Kristensen & Stefano Tommasini	2NT= S	♠5	120		18 / 18	100.0%
16	Ed Scerri & Steve Eginton	5♣X-5 S	♠A		1100	3 / 18	16.7%
17	Ed Scerri & Steve Eginton	4♥+1 N	♦3	450		12 / 18	66.7%
18	Ed Scerri & Steve Eginton	2♥+1 N	♣Q	140		6 / 18	33.3%

Average 307 / 486 63.17%

Denne viser resultatet for 1 par på alle spill.

Resultat for et enkelt spill

Trykk på denne for å komme tilbake til resultatlista.

Trykk på spillnummeret for å se resultatene for dette spillet.

Trykk på motstandernavnet for å se deres spill.

Trykk på kontrakten, utspillskortet eller resultatet for å se meldingsforløp og spill.

Scorecard - Jeremy Willans & Ian Draper							
Bd	Vs	Result	Lead	+	-	MP	%
1	Catherine Curtis & Paul Fegarty	2♦= S	♠4	90		8 / 18	44.4%
2	Catherine Curtis & Paul Fegarty	5♣X-2 E	♥Q	300		11 / 18	61.1%
3	Catherine Curtis & Paul Fegarty	3♥X-1 N	♣K		100	16 / 18	88.9%
4	Graham Marshall & James Bond	1NT-2 E	♦4	200		14 / 18	77.8%
5	Graham Marshall & James Bond	4♥+1 E	♦K		450	6 / 18	33.3%
6	Graham Marshall & James Bond	1♠+2 S	♦K	140		12 / 18	66.7%
7	Naomi Gibbs & Mike Rawlins	4♠+2 E	♦7		680	9 / 18	50.0%
8	Naomi Gibbs & Mike Rawlins	3NT= W	♥3		400	6 / 18	33.3%
9	Naomi Gibbs & Mike Rawlins	6♠-2 E	♥8	200		18 / 18	100.0%
10	Will Roper & Gilly Cardiff	3♦-2 W	♣A	200		8 / 18	44.4%
11	Will Roper & Gilly Cardiff	6♦-3 E	♣5	150		18 / 18	100.0%
12	Will Roper & Gilly Cardiff	1NT-1 E	♦K	50		1 / 18	5.6%
13	Sebastian Kristensen & Stefano Tommasini	3♥= S	♣A	140		12 / 18	66.7%
14	Sebastian Kristensen & Stefano Tommasini	2♠+2 N	♣9	170		10 / 18	55.6%
15	Sebastian Kristensen & Stefano Tommasini	2NT= S	♠5	120		18 / 18	100.0%
16	Ed Scerri & Steve Eginton	5♣X-5 S	♠A		1100	3 / 18	16.7%
17	Ed Scerri & Steve Eginton	4♥+1 N	♦3	450		12 / 18	66.7%
18	Ed Scerri & Steve Eginton	2♥+1 N	♣Q	140		6 / 18	33.3%
Average						307 / 486	63.17%

Antall Matchpoints oppnådd i forhold til det maksimale man kan oppnå på spillet.

Fargekodene forteller deg om du har gode eller dårlige spill.

Bla ned for å se sluttresultatet.

Meldinger og Spill

Trykk x for å lukke og gå tilbake til forrige side.

The screenshot shows a bridge game interface with the following elements:

- Top Left:** A yellow box containing "Bd 1, Dlr N" and "2♦ = S".
- Top Right:** A light blue box showing the hand for North (Jeremy Willans): ♠ J1062, ♥ K1086, ♦ 743, ♣ 52.
- Middle Left:** A light green box showing the hand for West (Paul Fegarty): ♠ 543, ♥ AJ2, ♦ Q1098, ♣ A74.
- Middle Right:** A light green box showing the hand for East (Catherine Curtis): ♠ KQ98, ♥ 953, ♦ J, ♣ Q9863.
- Bottom Left:** A dark green box showing the hand for South (Ian Draper): ♠ A7, ♥ Q74, ♦ AK652, ♣ KJ10.
- Bottom Right:** A yellow box showing the bidding sequence:

W	N	E	S
P	P	P	1NT
P	P	X*	2♦
P	P	P	
- Bottom Center:** A control panel with a red 'x' icon, two red buttons with left and right arrows, and a vertical slider.

Trykk på venstre og høyre piltast for å bla frem og tilbake stikk for stikk.

Dra denne for å se kort for kort eller for å flytte flere stikk frem og tilbake.

En * betyr at meldingen er alertert eller selv-forklart. Hvis den er selv-forklart kan du trykke på * for å se forklaringen.

Her kan du se meldingsforløpet ved 1 bord og bla deg fremover stikk for stikk.

Lagkamp

Før start setter laget seg ned på samme bord. Når turneringsleder trykker «Start første runde», vil Øst-Vest bytte plass til motstanderlagets hjemmebord.

Skal du spille lagkamper med to halvrunder, er det viktig at laget på partallsbord (2, 4, 6 etc) bytter retning i pausen mellom halvrunderne. Dette er fordi Øst-Vest på de to bordene bytter plass idet andre halvrunde starter, og ved at man i pausen bytter plasser internt i laget, vil man få møtt begge parene på motstanderlaget.

Hvor kan man spille RealBridge?

Oppdatert 17. November 2020

RealBridge tilbyr en plattform for bridgeklubber og organisasjoner til å kjøre egne turneringer. Det er allerede over 180 forskjellige organisasjoner som bruker RealBridge.

Norsk Bridgeforbund har flere turneringer på RealBridge i 2020/2021, blant annet en nivå-delt lagkampserie som starter 1. februar 2021.

For å spille RealBridge kan du kontakte egen klubb og høre om de har turneringer på RealBridge, eller kontakte en av de du finner i listen under. Disse tilbyr turneringer og opplæring på RealBridge tar imot forespørsler fra besøkende om å få spille.

Name	Website	Country	Description
Ace of Clubs	Aceofclubsbridgeclub.co.uk	UK	Daytime and evening duplicates. Main and social standards. Supervised play. See website for session times.
Adam Wiseberg Bridge Club	bridgewebs.com/adamwiseberg	UK	Friendly Duplicates Monday afternoon
Allendale Bridge Club	www.bridgewebs.com/allendale/	UK	See web site for details
Andrew Robson Bridge Online	andrewrobson.co.uk	UK	Daily Supervised Play, Duplicates and Gentle Duplicates
Asd Bridge Filarmonica Macerata	https://www.bridgewebs.com/filarmonica/	Italy	Tournaments in Italian Bridge Federation
ASD BRIDGE MARTINA	https://www.bridgewebs.com/cgi-bin/bwoo/bw.cgi?club=asdmartina&pid=display_home	Italy	Friendly evenings duplicates every Monday and Friday
BBA	https://www.bridgewebs.com/bba/	UK	Bedfordshire County Bridge Events
Bracknell Forest Bridge Club	https://www.bridgewebs.com/bracknellforest/	UK	Duplicate sessions on Monday evenings
Bramhall & Cheadle Hulme Bridge Centre	https://www.bridgewebs.com/bch/	UK	
BRIDGE CLASSES LIVE	www.bridgeclasseslive.com	UK	Online Teaching and Supervised Play Sessions
Bridge Club Services	johnmcilrath.com.au	Australia	We can host your RealBridge.Online games. Times to suit your Club.
Bridge From Home	bridgefromhome.com	India	Manages events of all sorts from National Championships to Club Friendlies
Bridge Online Alliance	https://www.bridgewebs.com/onlinealliance/	UK	Alliance of Bridge Clubs offering both friendly and competitive RealBridge on weeknights.
Bridge Today Australia	www.bridgetoday.com.au	Australia	Supervised session every Thursday morning

BridgeLesson.com	bridgelesson.com	USA	Instructional duplicate games hosted by Professional Players and Teachers
ButtazzoniBC	https://www.bridgewebs.com/mybridgeteacher/home.html	Canada	Bridge Lessons & Supervised Duplicate Games
BWS Virtual Bridge Club	www.bridgewebs.com/stretford	UK	Wednesday afternoon duplicate from 1:30pm. Other sessions to follow Lessons and supervised play to be held on RealBridge
Cathryn Collins		UK	Director for daytime sessions
Circolo Quadri Livorno		Italy	Tournament and lessons every day
Declan Byrne	https://www.bridgewebs.com/online/	Ireland {Republic}	Morning Bridge Game - Classes - Workshops - Tutored Play - Tournament Director
Dunfermline Bridge Club	https://www.bridgewebs.com/dunfermline/	UK	Friendly evening duplicates every Tuesday
East Wales Bridge Association	www.ewba.org.uk	UK	EWBA Area Events
Eden Bridge Club	www.bridgewebs.com/eden	UK	Monday Evening NGS 9 or below, Tue,Wed open anyone
Elaine Kay		UK	
Enfield Duplicate Bridge Club	edbridge.org.uk	UK	Weekly 18 board duplicate bridge session on thursdays, starting 7.30pm
English Bridge Union Ltd	www.ebu.co.uk	UK	Congresses and other national competitions
Estepona Bridge Club	www.bridgewebs.com/estepona/	Spain	Bridge for all members and friends of the Estepona Bridge Club
Exeter Bridge Club	www.bridgewebs.com/exeter	UK	Friendly afternoon duplicate every Friday
Gardenvale Bridge Club	www.gvbridge.com.au	Australia	Supervised Play and Friendly Social Duplicate
Gary Conrad T/A Bridge Matters	bridgewebs.com/garyconrad	UK	

Good Bridge Indonesia	idbridge.xyz/52	Indonesia	Friendly Game Among Bridge Friends From Indonesia
Grand Master Bridge	www.grandmasterbridge.com	Ireland {Republic}	Friendly evening duplicates every Monday, Tuesday, Wednesday, Thursday and Friday nights - starting in January 2021
Great Yarmouth Bridge School	https://www.bridgewebs.com/gybs/home.html	UK	Friendly Duplicates Monday Morning and Thursday Afternoons
Hafslo og Gaupne bridgeklubb	https://www.bridgekrets.no/Kretser/NBF-Sogn-og-Fjordane/Klubber/Hafslo-Solvorn-BK	Norway	Klubbkveld for Sogn
Haga og Aurskog Bridgeklubb		Norway	Friendly games for the club
Halifax Bridge Club C.I.O.	https://www.bridgewebs.com/halifax/	UK	
Kent Contract Bridge Association	www.bridgewebs.com/Kent/	UK	Competitions for Kent Members
Kings and Queens Bridge Club Sydney	kingsandqueenssydney.com.au	Australia	
Kyle of Lochalsh Bridge Club	bridgewebs.com/kyleoflochalsh	UK	Chatty bridge 4.00pm on Fridays
Leinster Dublin	Lccsports.net	Ireland {Republic}	Friendly Pairs Wednesday and Sunday
Leverstock Green Bridge Club	https://www.bridgewebs.com/leverstock/	UK	Friendly pairs Monday afternoons and Wednesday evenings, supported bridge Thursday evenings - please see the website.
Linda Lord		Canada	Fun bridge
Lisvane Bridge Club	www.bridgewebs.com/lisvane/	UK	Friendly duplicates on Monday mornings and Thursday evenings
London Metropolitan Bridge Association	https://www.bridgewebs.com/lmba	UK	Green Point Swiss Pairs - Sunday 6 December

Maureen Rennie	www.bridgewebs.com/learnonlinewithmaureen	UK	Teaching Bridge following EBU Bridge for All course. Also running friendly duplicate and teams events for Novice and Intermediate players
Middlewich Bridge club	middlewichbridgeclub.org.uk	UK	Friendly Improvers Duplicates Thursday mornings
Mike Eden	www.bridge.me.uk	UK	Specialist with supervised play and teaching
Natasha Clarke		UK	Friendly supervised bridge
New South Wales Bridge Association	www.nswba.com.au	Australia	
Oasis Bridge	www.bridgewebs.com/oasis/	UK	Supervised Play sessions on Saturday mornings from January 2021
O'Keeffe Bridge	okeeffebridge.com	UK	Friendly duplicates every morning Monday - Friday, Tuesday evening and Wednesday afternoon
Oxfordshire Bridge Association	https://www.bridgewebs.com/cgi-bin/bwom/bw.cgi?club=oba	UK	Multiple teams on the fourth Thursday of every month (not December 2020)
Park-Bridge-Club Graz	www.bridgegraz.at	Austria	PBC-Graz - Hausturniere während des Corona-Lockdowns
PASO		Spain	Monday to Saturday
Penylan Bowling & Cardiff Bridge Club	https://penylanclub.co.uk/	UK	Pairs Duplicate, (Supported play), Monday Evening and Thursday Morning
Pinner Gentle Bridge	pinnerbridge.org.uk	UK	Gentle Duplicate
Plymouth Bridge Club	www.plymouthbridge.co.uk	UK	
Prestwick Bridge Club		UK	Tuesday evening at 7 pm visitors welcome
Richmond Bridge Club	richmondbridgeclub.com	UK	Friendly Gentle, Competitive Duplicate and Supervised Play every weekday - all levels of play very welcome
Richmond Hill Bridge Club	https://www.bridgewebs.com/richmondhill/	Canada	Friendly duplicate bridge club- Will move to Swiss teams and Duplicate in the future

Rochford and Rayleigh Bridge Club		UK	Friendly evening duplicates every Tuesday and Thursday
Sangam Bridge Club	sangamcentre.org.uk	UK	Friendly duplicates every Wednesday afternoon
Sarah Amos	https://www.bridgewebs.com/sarahamos/home.html	UK	Directing and teaching services
SBU	sbu.org.uk	UK	SBU December Congress Mixed Bronze Pairs
South Bucks Bridge Club	southbucksbridge.club	UK	Online Duplicate 6 days a week for Club members and guests
Stroud Bridge Club	http://stroudbc.co.uk/	UK	Friendly duplicates on Wednesday evenings. Some Sundays too.
Sunshine Coast Bridge Club	Bridgewebs -- Africa -- South Africa - Eastern Cape Pairs	South Africa	Friendly Bridge for all Eastern Cape, lower South Coast and Free State players
The Bridge Academy	www.bridgeacademync.com	USA	
Tom Reynolds		USA	Practice and play for Reynolds Team
Vigfus Palsson	vip.is	Iceland	Northern Lights Tournaments
Warminster Bridge Club	https://www.bridgewebs.com/warminster/	UK	Friendly evening duplicates Thursday evenings
Watford and Bushey Bridge Club	www.bridgewebs.com/watford/	UK	Friendly evening duplicate on Friday, Teaching Sessions
Waverley Bridge Club	www.waverleybridgeclub.com.au	Australia	Initially offering Supervised Duplicate and Workshops expanding to Bridge for all level, 6 days per week
Westwood Duplicate Bridge Club	https://bridgewebs.com/westwood	USA	
WGCBC Limited	https://www.bridgewebs.com/welwyngardencity	UK	Monday am club duplicate, Thursday am level 2 duplicate, Wednesday pm competitive duplicate