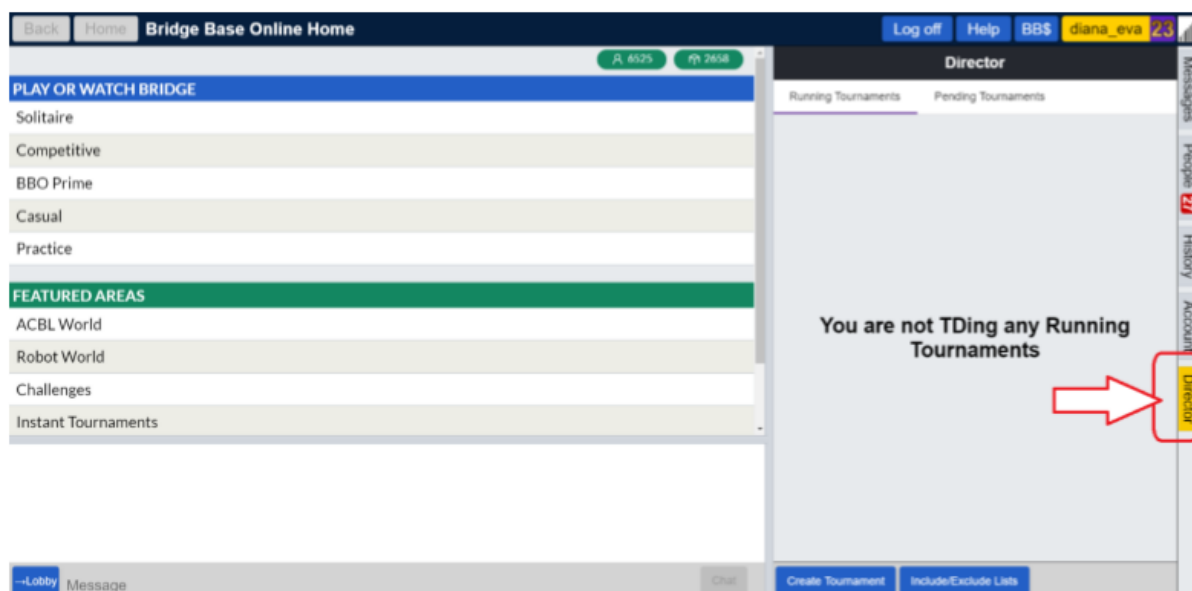


## Oppsett av turnering på Bridge Base Online (BBO)

### Innhold:

Generelt om Turneringsleder-funksjonen på BBO	side 1-2
Inklusjonsliste – hvem har tilgang til å delta	side 3
Sette opp ei turnering	side 4-7
Gjøre endringer etter turneringa er opprettet og i gang	side 8-9
Sette inn en innbytter	side 10
Korrekksjoner	side 11
Legge til ekstra tid	side 12
Hvordan finne igjen sluttresultat og kortfordelinger	side 13-15
Flytting av resultater fra klubbkvelder på BBO til Ruter	side 16-18

Brukere som har tilgang til å arrangere turneringer har en ekstra meny nederst til høyre i skjermbildet, som heter «Director»:



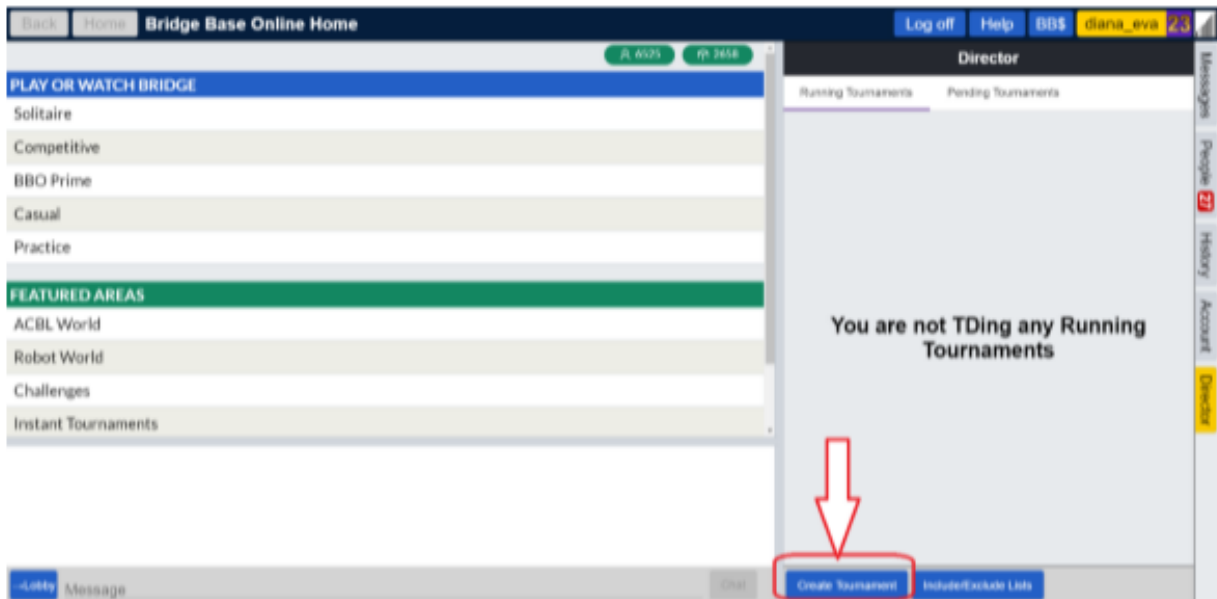
For å sette opp nye turneringer eller administrere ei turnering som allerede er satt opp, klikker du på knappen «Director».

### Spillende eller ikke-spillende TL. Hva anbefaler vi?

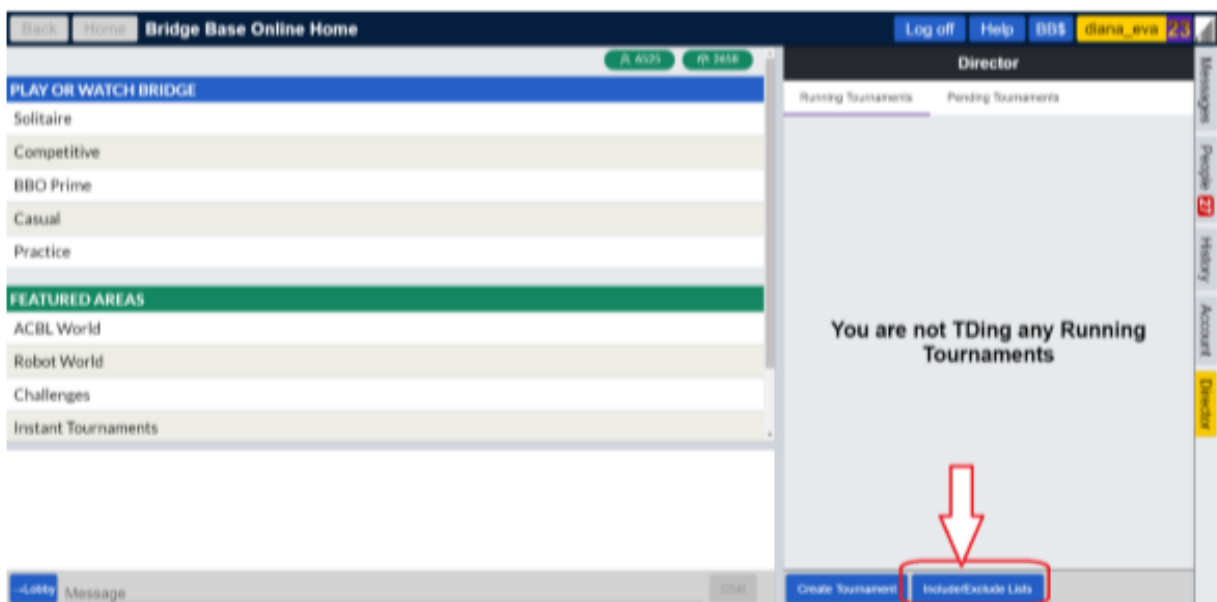
NBF anbefaler at man ikke er spillende TL i første omgang hvis man har lite eller ingen erfaring med å arrangere turneringer på BBO. Kanskje kan man etter hvert være spillende TL når man har fått litt mer erfaring med å arrangere turneringer på BBO.

Det kan også ha noe for seg at den som er TL kan gå inn som innbytter dersom noen mister forbindelsen etc.

Legg merke til de to blå knappene nederst i Turnerigsleder-panelet:

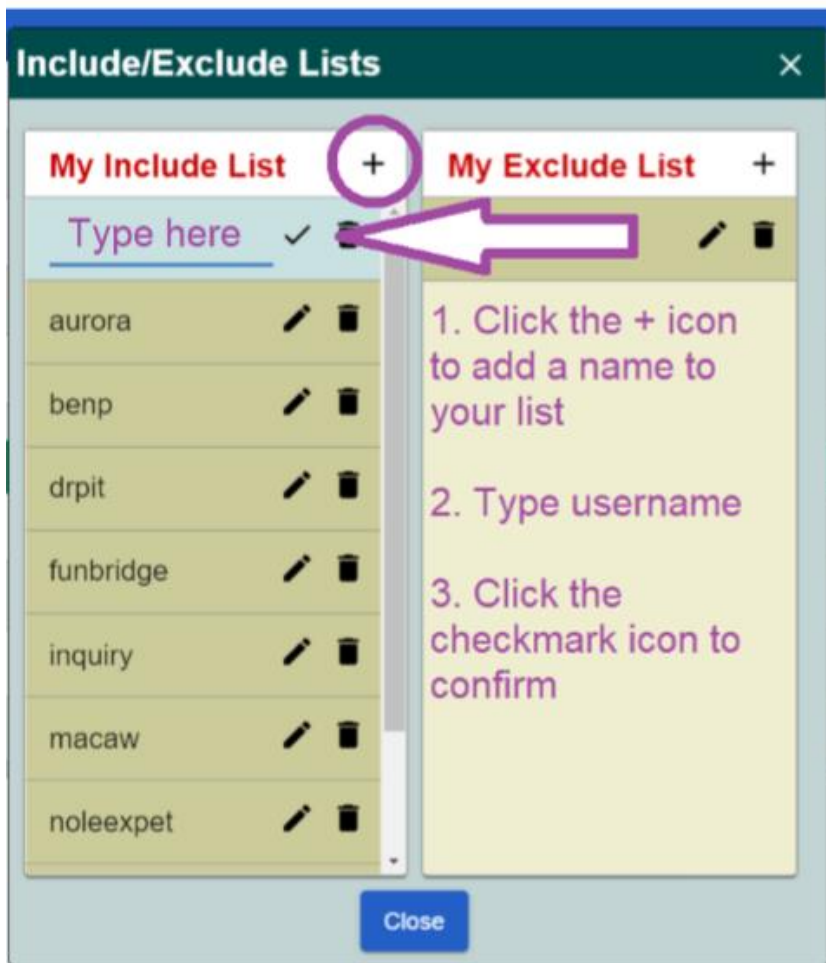


Knappen til venstre, «Create a tournament», brukes for å sette opp ei ny turnering.



Knappen til høyre, «Include/Exclude Lists» brukes for å administrere hvem som skal ha tilgang til å melde seg på turneringene du arrangerer. Dette gjøres med tanke på at ikke hvem som helst skal kunne melde seg på turneringa du arrangerer for din klubb eller din krets.

Når du klikker på knappen til høyre, «Include/Exclude Lists», får du følgende vindu opp:



1. Klikk på tegnet + til høyre for den røde øverskrifta «My Include List» (+ med lilla ring rundt).
2. Tast inn brukernavnet til den du ønsker å legge til på din godkjenningsliste. Brukernavnet legges inn i feltet der det i bildet over står «Type here» med lilla skrift (NB! Det vil ikke stå «Type here» i ditt vindu. Der er feltet blankt).
3. Når du har lagt inn det komplette brukernavnet klikker du på v-tegnet til høyre for navnet du nettop har skrevet inn for å bekrefte. Når du har klikket på dette tegnet vil brukernavnet legges til i lista under. NB! Vær påpasselig med å legge inn brukernavn nøyaktig slik at ingen av tegnene blir feil)

Denne godkjenningslista kan du vedlikeholde løpende og legge til, slette eller redigere brukernavn som er lagt til.

**NB! Om du legger til navn/endrer denne listen etter at du har satt opp klubbens turnering, må du modifisere klubbturneringa (f. eks. endre starttidspunktet med et minutt) for at endringen skal tre i kraft.»**

For å redigere et brukernavn du har lagt inn, for eksempel om du har klikket et tegn feil, klikker du på blyanten til høyre for det aktuelle navnet i lista. Nå får du sjansen til å rette navnet. Husk å klikke på v-tegnet når du er ferdig.

For å slette et brukernavn som er lag til, klikker du på søppelboksen (knapp nummer to til høyre for det aktuelle navnet).

For å sette opp ei ny turnering, klikker du på knappen «Create Tournament» nede til venstre i Turneringsleder-panelet.

Menyene du får opp er stort sett selvforklarende.

Du får opp følgende vindu etter å ha klikket på knappen «Create Tournament»:

Det er fire faner øverst i vinduet hvor du må angi dine ønskede valg for turneringa:

- Tournament (Turnering)
- Format (Format)
- Options (Alternativer)
- Entries (Hvem skal ha tilgang til å melde seg på)

Oppe til høyre i bildet er det et felt som heter «Directors». Her kan du legge til andre brukere dersom du har noen som skal assistere deg som turneringsleder/-arrangør. Dette gjøres på samme måte som når man legger til brukere i godkjenningslista (klikk på tegnet + for å legge til en annen bruker som turneringsleder).

I feltet «Title» legger du inn navnet på turneringa, for eksempel «Klubbkveld Andeby Bridgeklubb»

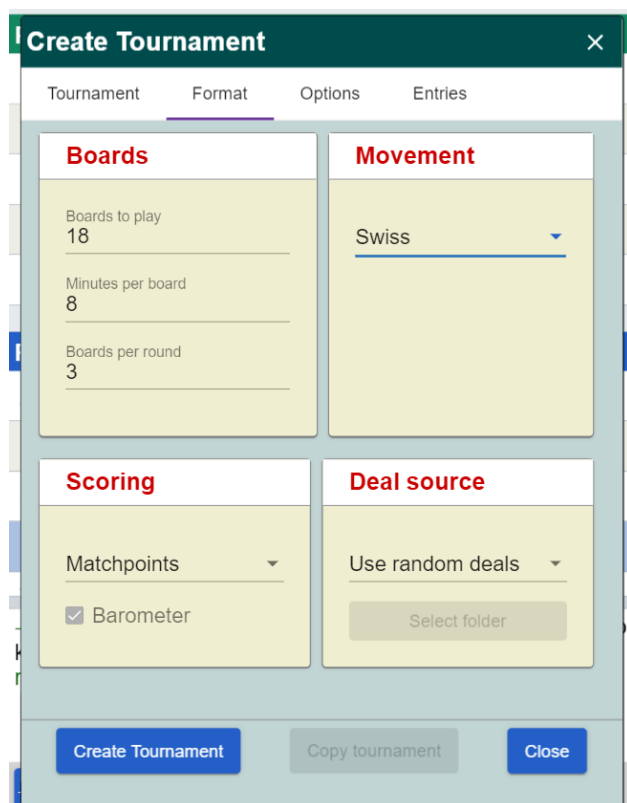
I feltet «Welcome» kan du, om du ønsker, legge inn en velkomsthilsen som sendes til alle bordene idet turneringa starter. Det kan for eksempel være: «Velkommen til Andeby Bridgeklubbs klubbkveld. Vi spiller totalt 21 spill, 7 runder med 3 spill i hver runde. Lykke til! 😊»

I feltet «Description» kan man legge inn en kort beskrivelse, for eksempel «Klubbturnering for medlemmene i Andeby Bridgeklubb». Skriv gjerne at egen inklusjonsliste gjelder for turneringa, og hvem som kan bli inkludert (for eksempel «medlemmer i klubb xx eller krets yy»). Denne teksten vises i turneringsoversikten ved siden av tittelen på turneringa når folk skal melde seg på.

I det nederste feltet til venstre legger du inn starttidspunkt for turneringa. Turneringa kan settes opp langt tid i forkant om ønskelig (for eksempel samme morgen eller dagen i forveien), men den blir ikke synlig for dem som skal melde seg på før det er to timer til turneringa starter.

Nederst til høyre velger man turneringsformat. Alternativene er par eller single.

Fane nummer to i toppen av turneringsvinduet heter «Format». Når du klikker på den, får du opp følgende:



The screenshot shows a 'Create Tournament' dialog box with a dark green header and a close button (X). Below the header are four tabs: 'Tournament', 'Format' (selected), 'Options', and 'Entries'. The 'Format' tab is divided into four sections: 'Boards', 'Movement', 'Scoring', and 'Deal source'.  
- 'Boards' section: 'Boards to play' is set to 18, 'Minutes per board' is 8, and 'Boards per round' is 3.  
- 'Movement' section: A dropdown menu is set to 'Swiss'.  
- 'Scoring' section: A dropdown menu is set to 'Matchpoints', and a checkbox for 'Barometer' is checked.  
- 'Deal source' section: A dropdown menu is set to 'Use random deals', and there is a 'Select folder' button.  
At the bottom of the dialog are three buttons: 'Create Tournament' (blue), 'Copy tournament' (grey), and 'Close' (blue).

Her er det lagt inn at totalt antall spill er 18, minutter per spill er 8 og spill per runde er 3. Vi anbefaler 7 eller 8 minutter per spill. NB! For å kvalifisere til klubbpoeng må det være minst 18 spill.

Scoringsform som er valgt her er Matchpoints. Alternativene er IMP og Totalpoeng. For å endre dette bruker du nedtrekksmenyen til høyre for der det står «Matchpoints». At det er huket av for Barometer innebærer at spillerne får vite scoren sin etter hver runde.

Under «Movement» velger man hvordan bytteplan som skal benyttes. Swiss er det samme som Monrad. Da møter de som leder paret på andreplass og så videre. Man risikerer å møte samme par flere ganger. Dette er likevel den anbefalte formen for oppsett per i dag. Vi jobber med å få BBO til å tilby et alternativ med serie og/eller Monrad der man ikke møter samme par flere ganger.

Nederst til høyre velger man hvilken kilde til kortfordelinger man skal ha i turneringa. Forhåndsinnstillinga er «Use random deals», som betyr at BBO lager tilfeldige kort til turneringa automatisk. Alternativet er å bruke forhåndsgitte kort. Disse må i så fall lagres i ei mappe på din BBO-bruker. I første omgang anbefaler vi at man bruker tilfeldige kort som BBO automatisk lager.

Fane nummer tre i toppen av turneringsvinduet heter «Options». Når du klikker på den, får du opp følgende:

The screenshot shows a 'Create Tournament' dialog box with a dark green header and a light blue background. It has four tabs: 'Tournament', 'Format', 'Options' (selected), and 'Entries'. Under the 'Options' tab, there are three main sections:
 

- Kibitzers:** A dropdown menu currently showing 'Do not allow'.
- Table options:** A section with a checked checkbox for 'Allow Undos'.
- Allow chat to tournament:** A section with two checkboxes: 'For players' (checked) and 'For kibitzers' (unchecked).

 At the bottom of the dialog, there are three buttons: 'Create Tournament' (blue), 'Copy tournament' (grey), and 'Close' (blue).

«Kibitzers» betyr tilskuere. For turneringer der det tildeles mesterpoeng skal det ikke tillates tilskuere. Man må da altså velge «Do not allow».

«Undo» betyr at man kan trekke tilbake ei avgitt melding eller ett spilt kort. Det anbefales å tillate dette da feiltastinger kan forekomme på BBO (særlig med tanke på at det kanskje blir en del spillere som har lite eller ingen erfaring med spill på BBO som deltar). Man må huke av for «Allow Undos» for at det skal være tillatt å endre avgitt melding eller spilt kort.

Det er opp til den enkelte arrangør å vurdere om man tillater Undos eller ikke. Hvem som spiller kan også spille inn. Med ferske spillere og/eller BBO-brukere er det mer som tilsier at det kan være tillatt. Man bør likevel oppfordre til at dette ikke misbrukes. Undo skal ikke brukes når man har tenkt feil, men når man har trykket feil. Undo-funksjonen finner man oppe i menyen til venstre ved spillebordet (tre vannrette hvite strekes på blå bakgrunn).

Under «Allow chat to tournament» angir man hvorvidt spillerne skal ha anledning til å chatte til turneringa. Dersom man ønsker å tillate dette, haker man av for «For players». I praksis snakker man mest direkte til det bordet man spiller ved, men det kan være greit å tillate spillerne i å chatte til turneringa (det kan være for å takke for turneringa, eller gi en beskjed som for eksempel at man trenger makker til neste spillekveld).

I og med at det ikke skal være tilskuere, er ikke valget «For kibitzers» relevant i denne omgang.

Fane nummer fire i toppen av turneringsvinduet heter «Entries». Når du klikker på den, får du opp følgende:

The screenshot shows the 'Create Tournament' dialog box with the 'Entries' tab selected. The 'Entries' tab is highlighted with a purple box. The 'Allow robots' checkbox is checked and circled in purple with a question mark. The 'Restrictions' section has a purple arrow pointing to the 'Include custom list' checkbox, which is also checked.

Maximum n...  
40

Allow robots ?

Entry Fee  
0

Type \_\_\_\_\_  Stars play free (IND only)

### Restrictions

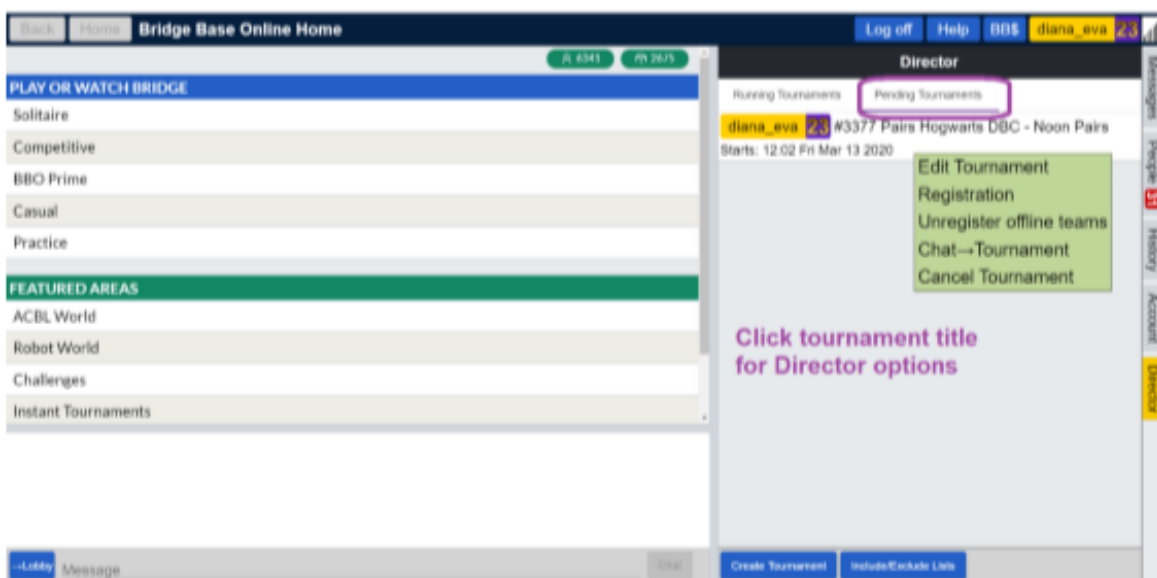
- Include players followed by the host
- Exclude players ignored by the host
- Exclude new members
- Include players by Host Language
- Include players from the Host's country
- Include players by player level
- Include players by masterpoints
- Include members of my private club
- Include custom list
- Exclude custom list
- Minimum completion rate

Create Tournament Copy tournament Close

Her legger du inn maksimalt antall par som skal tillates i turneringa øverst. Det tillates ikke roboter i turneringer hvor det tildeles mesterpoeng. Dermed skal man ta vekk avhukinga for dette valget.

Du må huke av for «Include custom list» for å unngå at hvem som helst kan melde seg på turneringa. Når du har huket av for dette valget vil det kun være de spillerne du har godkjent på forhånd (les mer om dette på side 2 og 3) som får mulighet til å melde seg på turneringa.

Du kan gjøre endringer på turneringa etter at den er opprettet, og både før og etter turneringa er i gang. Dette gjøres i turneringslederpanelet (turneringer som er i gang finner du under «Running Tournaments» og turneringer som ikke er startet ennå finner du under «Pending Tournaments»):



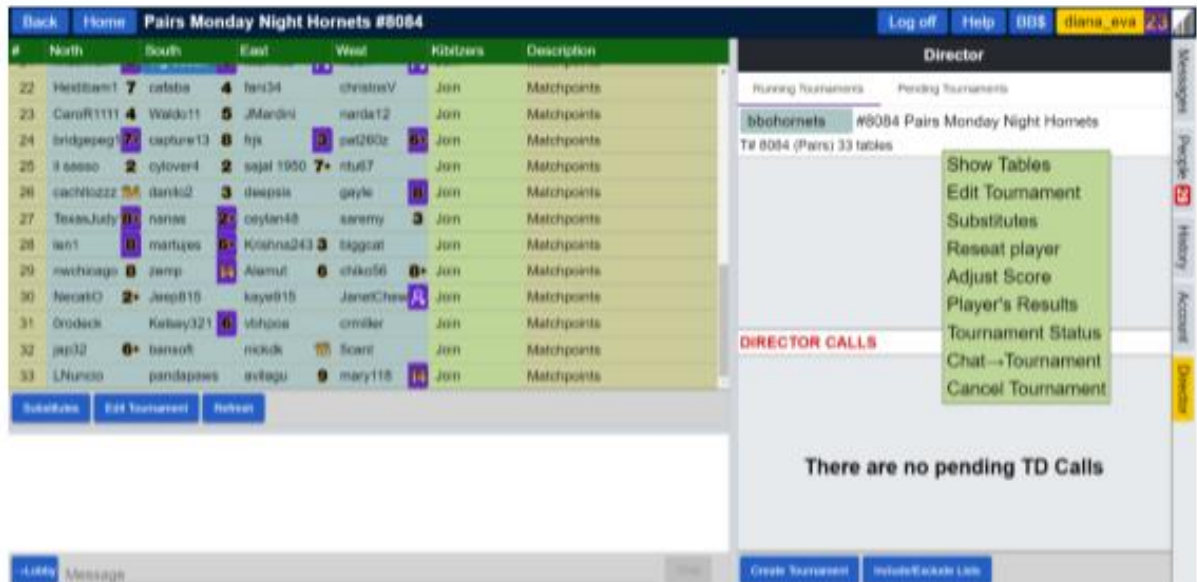
Klikk på turneringstittelen for å få opp den grønne menyen som inneholder følgende valg:

- Edit Tournament: her kan du endre innstillinger for turneringa (for eksempel format, antall spill og så videre)
- Registration: her får du se en oversikt over påmeldte par
- Unregister offline teams: denne knappen brukes ikke
- Chat -> Tournament (her kan man sende ut en beskjed til alle påmeldte, for eksempel om det blir en forsinkelse i oppstart av turneringa)
- Cancel Tournament: denne funksjonen brukes for å kansellere turneringa

Det er mulig å legge til spillere på godkjenningslista etter at turneringa er opprettet. Dette gjør du på vanlig måte ved å klikke på knappen «Include/Exclude List» (les mer på side 2 og 3). Men for at de nye spillerne skal få mulighet til å melde seg på må du klikke på «Edit tournament» etter at de er lagt til og endre for eksempel starttidspunktet til ett minutt senere for så å klikke på knappen «Modify tournament» nede til venstre.



Når turneringa er i gang, finner du turneringsledermenyen på same måte i turneringslederpanelet. Klikk på turneringstittelen for å få opp den grønne menyen.



Du kan klikke deg inn på de respektive bordene ved å klikke på bordnummeret helt til venstre i oversikten.

NB! Når du klikker på navnet til en spiller, for eksempel i oversikten over dine venner på BBO, vil du erfare at knappen «Join table» ikke lenger er tilgjengelig. Det har å gjøre med at det ikke er åpent for tilskuere. Du kan likevel komme deg inn på alle bordene som turneringsleder, men det må skje via den grønne menyen i turneringsleder-panelet (se over). Klikk på «Show tables» og du får opp oversikt over alle bordene. Nå kan du klikke på bordnummeret til venstre for å komme til bordet.

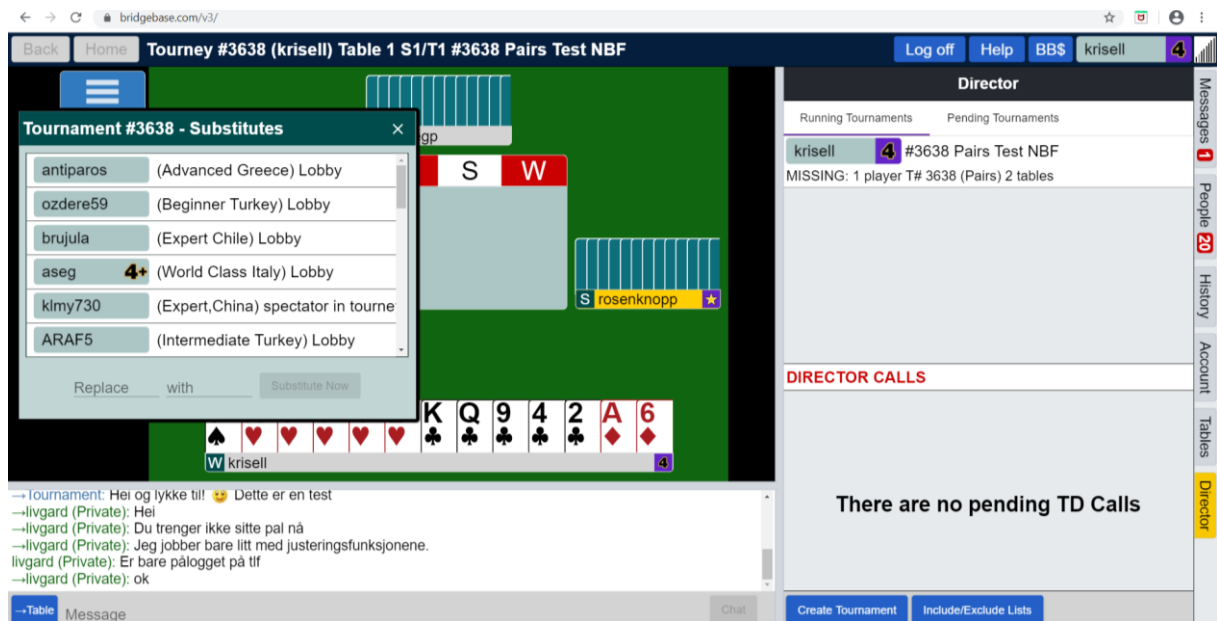
De mest relevante valgene:

- Show Tables: her får du opp oversikt over alle bordene i turneringa
- Edit Tournament: her kan man blant annet gi ekstra tid (se side 12)
- Substitutes: her kan man sette inn en innbytter (se side 10)
- Adjust score: her kan man justere resultat (se side 11)



Når du er ved et bord, kan du klikke på en spillers navn og få opp den grønne menyen du ser over. Her kan du for eksempel sette inn en innbytter dersom der skulle være behov for det.

Slik vil skjermbildet se ut etter at du har klikket på «Substitutes» i den grønne menyen (se forrige side):

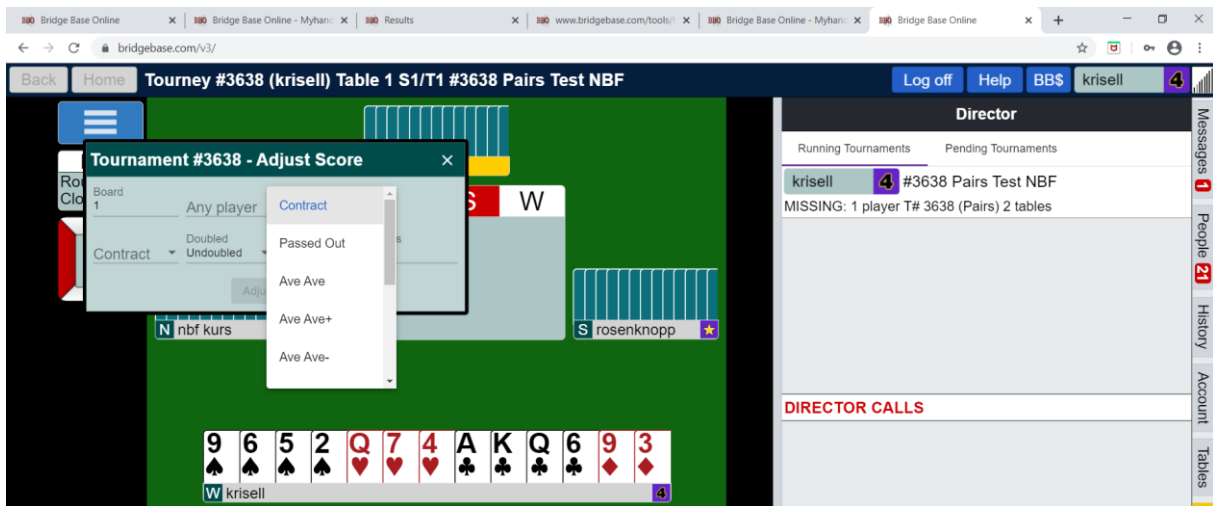


Dersom en spiller blir borte, kan du sette inn en innbytter. Plassen blir i første omgang reservert til spilleren som satt der. Du bør som hovedregel gi vedkommende litt tid til å finne tilbake (kanskje var det et strøbrudd eller lignende. Om det blir klart at vedkommende ikke kommer tilbake, eller du bestemmer at du ikke vil vente lenger, kan du sette inn en innbytter. Skriv brukernavnet til den som skal byttes ut der det står «Replace» og brukernavnet til den som skal byttes inn der det står «with». Om det blir oversitt kan du sette inn innbyttere der og om du får tak i. Skriv da «sitout» (uten hermetegn) der det står «Replace» og brukernavnet til den du skal sette inn der det står «with».

Tips: Av og til kan det oppstå problemer knyttet til for eksempel å sette inn en innbytter. I slike tilfeller kan du be en av BBO-vertene om hjelp. Du finner BBO-vertene her:

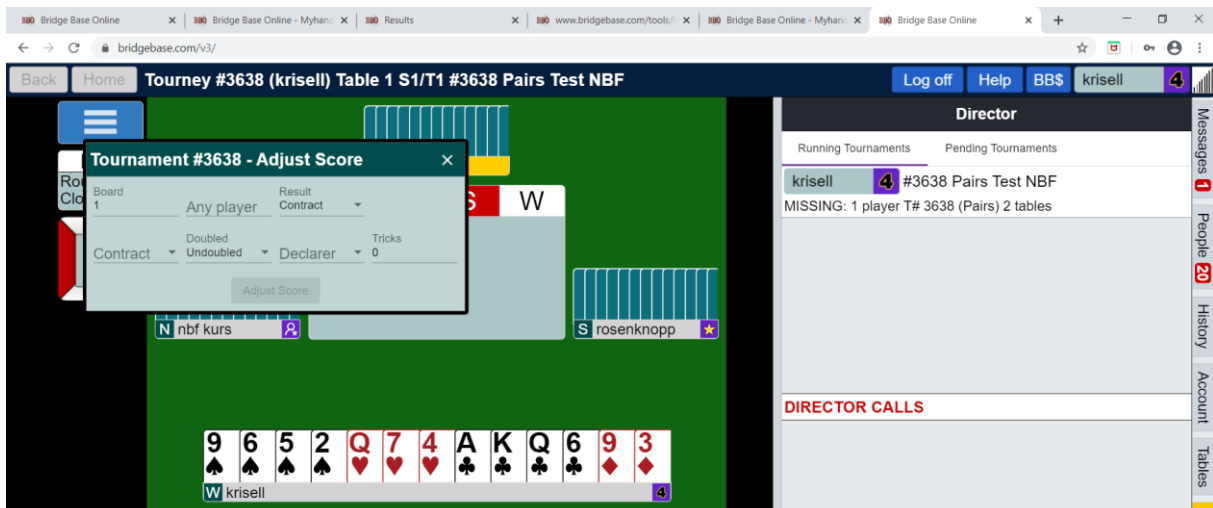
Korrigerings av scorerer gjøres via valget «Adjust score» i den grønne menyen (se side 9 for oversikt over menyen). Situasjonene som gjør det mest aktuelt å korrigere scorerer er om et bord ikke rekker å fullføre et spill eller eventuelt om det er foretatt en feilclaim.

Om spillerne ikke rekker å spille ferdig et spill kan det bli behov for å legge inn et justert resultat (om de ikke har kommet så langt i spillet at det er opplagt hvor mange stikk det blir). Du får opp muligheten for å legge inn korreksjon ved å velge «Adjust score» i den grønne TL-menyen (se side 9).



Du må legge inn spillnummer (under «Board»), og brukernavnet på en av spillerne ved det bordet det skal justeres et resultat ved (under «Any player»). I nedtrekksmenyen øverst til venstre (der det står «Contract») kan du legge inn justert score. Det er mulighet for å legge inn 50-50 (da velger man Ave Ave). Om det skal være middels til NS og 40 % til ØV velger man Ave- og så videre). Hovedregelen bør være at man gir 50-50 i disse tilfellene.

Om spillerne ikke har kommet langt nok i spillet til at man kan fastslå hvor mange stikk det blir, må man gjøre det som beskrevet over. Av og til er de kommet så lang i spillet at det er mulig å fastslå hva resultatet ville blitt (for eksempel med noen få kort igjen og spillefører har resten av stikkene). Da kan man legge inn kontrakt, spillefører og antall stikk i det samme vinduet i stedet for justert resultat:



Det er mulig å legge til ekstra tid ved å velge «Edit Tournament» og «Format». Her kan du for eksempel endre fra 8 til 9 minutter per spill dersom du ser at noen trenger ekstra tid. Du vil da se at det legges til ett minutt multiplisert med antall spill i runden (er det to spill i runden legges det til to minutter, er det tre spill legges det til tre og så videre). Det har ikke så stor betydning om det blir lagt til mer tid enn de trenger. Det vil byttes automatisk så fort siste bord er ferdig (i alle fall så lenge man har valgt Swiss til bytteplan).

Det blir opp til den enkelte arrangør å vurdere om man vil legge til ekstra tid eller ei. Man kan selvsagt tildele et justert resultat, men det er litt kjedelig for spillerne om dette skjer for ofte. Man bør også se an spillergruppa (er det urutinerte spillere og/eller BBO-brukere bør man kanskje tillate litt mer). Uansett er det lurt å minne spillerne på å følge med tida. Det kan gjøre ved å chatte til turneringa.

## Hvordan finne sluttresultat og spill?

I etterkant av turneringa kan du finne tilbake til resultatene ved å gå til <https://www.bridgebase.com/>

Velg så «Hand records» i toppmenyen. Da kommer du til følgende side:

Click here for results of recent tournaments

Get hands played by a user between two dates

Enter username: krisell

Enter the start date: 2020 Mar 13

Interval to retrieve: day(s) 2

Interval direction: Backward Forward

Show summaries every: Don't show

Get hands Reset

Logged in as krisell Logout

\* denotes required field

Opening a Movie  
When you click on a Movie, your browser may ask you which program should be used to open the file. Select c:\Bridge Base Online\netbridgevu.exe. The MIME type of the download is application/bbolin.

© 2018-2020 Bridge Base On Line LLC • About • Privacy • Rules • Terms and Conditions • Advertise • Support • Robot Convention Card

Her kan du legge inn brukernavnet til en av deltakerne i turnering (i vårt eksempel krisell). Forhåndsinnstillinga er at det søkes to dager bakover. Ved behov kan dette endres.

Etter å ha klikket på «Get hands» kommer vi til følgende side:

Main Bridge Club hands		Tourney hands		Team Match hands						
Hands played by krisell since 2020-03-12 00:00:00 to 2020-03-14 00:00:00										
2020-03-12										
Nº	Time	North	South	East	West	Result	Points	Score	Movie	Traveller
#2460		Pairs	Klubbkveld	Stokmarknes BK		3/8		52.38%		
1	19:02	Tobben55 ksp_Xn99	pbmarstr	krisell	3NE=		400	50.00%	Movie or Lin	Traveller
2	19:18	Tobben55 ksp_Xn99	pbmarstr	krisell	4xW-3		-500	0.00%	Movie or Lin	Traveller
3	19:23	tobben55	ksp_Xn99	pbmarstr	krisell	2W+1	140	66.67%	Movie or Lin	Traveller
4	19:29	almols	Surfe	pbmarstr	krisell	3S+1	-130	66.67%	Movie or Lin	Traveller
5	19:40	almols	Surfe	pbmarstr	krisell	3N-2	200	83.33%	Movie or Lin	Traveller
6	19:46	almols	Surfe	pbmarstr	krisell	4N=	-420	100.00%	Movie or Lin	Traveller
7	19:58	Celiai	Regnbue	pbmarstr	krisell	3NN-1	100	33.33%	Movie or Lin	Traveller
8	20:04	Celiai	Regnbue	pbmarstr	krisell	2XS-1	100	33.33%	Movie or Lin	Traveller
9	20:11	Celiai	Regnbue	pbmarstr	krisell	4E+2	680	50.00%	Movie or Lin	Traveller
10	20:18	pbmarstr	krisell	nutriletta	epork	5S-1	-100	33.33%	Movie or Lin	Traveller
11	20:25	pbmarstr	krisell	nutriletta	epork	4W-3	150	100.00%	Movie or Lin	Traveller
12	20:29	pbmarstr	krisell	nutriletta	epork	5W=	-400	33.33%	Movie or Lin	Traveller
13	20:45	pbmarstr	krisell	nutriletta	epork	3N-1	-100	33.33%	Movie or Lin	Traveller
14	20:49	pbmarstr	krisell	nutriletta	epork	3NW=	-400	66.67%	Movie or Lin	Traveller
15	20:55	pbmarstr	krisell	nutriletta	epork	3xE-3	500	100.00%	Movie or Lin	Traveller
16	21:11	Celiai	Regnbue	pbmarstr	krisell	3N-2	100	0.00%	Movie or Lin	Traveller
17	21:18	Celiai	Regnbue	pbmarstr	krisell	4E+1	450	0.00%	Movie or Lin	Traveller
18	21:23	Celiai	Regnbue	pbmarstr	krisell	3AE=	140	100.00%	Movie or Lin	Traveller
19	21:38	Celiai	Regnbue	pbmarstr	krisell	5W-1	-100	16.67%	Movie or Lin	Traveller
20	21:42	Celiai	Regnbue	pbmarstr	krisell	3AS+1	-170	66.67%	Movie or Lin	Traveller
21	21:50	Celiai	Regnbue	pbmarstr	krisell	3VE=	140	66.67%	Movie or Lin	Traveller
<b>MPs Average</b>							52.38%	<b>21 MPs Hands</b>		

18-2020 Bridge Base On Line LLC • About • Privacy • Rules • Terms and Conditions • Advertise • Support • Robot Cc

På linja over spill 1 står det «#2460 Klubbkveld Stokmarknes BK». Om vi klikker på den tittelen, kommer vi til følgende side (se neste side):

The screenshot shows the Bridge Base Online interface for hand #2460. The title is "#2460 Pairs Klubbkveld Stokmarknes BK" with host "Krisell" and 4 tables. The results for the pair "pbmarstr+krisell" show a score of 52.38% and a rank of 3/8. Below this, there are two sections: "Your Friends" and "All Players".

**Your Friends**

Name	Score	Rank
ksp_Xn99	57.14	2
pbmarstr	52.38	3
krisell	52.38	3
epork	50.79	4
srdoei	46.83	6
lisettlars	44.44	7
Almols	40.48	8

**All Players**

Name	Score (%)	Rank	Prize
Celiai+Regnbue	59.52	1	
tobben55+ksp_Xn99	57.14	2	
pbmarstr+krisell	52.38	3	
nutriletta+epork	50.79	4	
ruuu+arvbr	48.41	5	
harido+srdoei	46.83	6	
Saints1+lisettlars	44.44	7	
Almols+Surfe	40.48	8	

Dette var ei turnering med 8 par. Her ser vi rekkefølgen, plasseringene og prosentscoren til de respektive par.

Om du klikker på «Show boards» langt oppe til høyre i bildet, kommer du til følgende side:

Bridge Base Online - Myhands - Results

bridgebase.com/myhands/hands.php?tourney=2460-1584035811-&username=kriseil

VUGRAPH SCHEDULE HAND RECORDS BBO POINTS BBS

Logged in as kriseil Logout

Tourney 2460-1584035811- played by kriseil

2020-03-12

N#	Time	North	South	East	West	Result	Points	Score	Movie	Traveller
#2460	Pairs	Klubbkveld	Stokmarknes	BK		3/8		52.38%		
1	19:02	Tobben55	ksp_Xn99	pbmarstr	kriseil	3NE=	400	50.00%	Movie or Lin	Traveller
2	19:18	Tobben55	ksp_Xn99	pbmarstr	kriseil	4xW-3	-500	0.00%	Movie or Lin	Traveller
3	19:23	tobben55	ksp_Xn99	pbmarstr	kriseil	2*W+1	140	66.67%	Movie or Lin	Traveller
4	19:29	almols	Surfe	pbmarstr	kriseil	3xS+1	-130	66.67%	Movie or Lin	Traveller
5	19:40	almols	Surfe	pbmarstr	kriseil	3xN-2	200	83.33%	Movie or Lin	Traveller
6	19:46	almols	Surfe	pbmarstr	kriseil	4xN=-	-420	100.00%	Movie or Lin	Traveller
7	19:58	Celiai	Regnbue	pbmarstr	kriseil	3NN-1	100	33.33%	Movie or Lin	Traveller
8	20:04	Celiai	Regnbue	pbmarstr	kriseil	2*xS-1	100	33.33%	Movie or Lin	Traveller
9	20:11	Celiai	Regnbue	pbmarstr	kriseil	4*E+2	680	50.00%	Movie or Lin	Traveller
10	20:18	pbmarstr	kriseil	nutriletta	epork	5xS-1	-100	33.33%	Movie or Lin	Traveller
11	20:25	pbmarstr	kriseil	nutriletta	epork	4xW-3	150	100.00%	Movie or Lin	Traveller
12	20:29	pbmarstr	kriseil	nutriletta	epork	5xW=-	-400	33.33%	Movie or Lin	Traveller
13	20:45	pbmarstr	kriseil	nutriletta	epork	3*W-1	-100	33.33%	Movie or Lin	Traveller
14	20:49	pbmarstr	kriseil	nutriletta	epork	3xNW=-	-400	66.67%	Movie or Lin	Traveller
15	20:55	pbmarstr	kriseil	nutriletta	epork	3xvE-3	500	100.00%	Movie or Lin	Traveller
16	21:11	Celiai	Regnbue	pbmarstr	kriseil	3*W-2	100	0.00%	Movie or Lin	Traveller
17	21:18	Celiai	Regnbue	pbmarstr	kriseil	4xE+1	450	0.00%	Movie or Lin	Traveller
18	21:23	Celiai	Regnbue	pbmarstr	kriseil	3xS=-	140	100.00%	Movie or Lin	Traveller
19	21:38	Celiai	Regnbue	pbmarstr	kriseil	5*W-1	-100	16.67%	Movie or Lin	Traveller
20	21:42	Celiai	Regnbue	pbmarstr	kriseil	3xS+1	-170	66.67%	Movie or Lin	Traveller
21	21:50	Celiai	Regnbue	pbmarstr	kriseil	3*E=-	140	66.67%	Movie or Lin	Traveller
							<b>MPs Average</b>	<b>52.38%</b>	<b>21 MPs Hands</b>	

© 2018-2020 Bridge Base On Line LLC • About • Privacy • Rules • Terms and Conditions • Advertise • Support • Robot Convention Card

Ved å klikke på «Traveller» ved siden av hvert enkelt spill kan du få opp resultatene fra samtlige bord på det aktuelle spillet.

Når jeg klikker på «Traveller» helt til høyre for spill 1 kommer jeg til følgende side (se neste side):

Bridge Base Online - Myhands - Results

bridgebase.com/myhands/hands.php?traveller=2460-1584035811-57734596&username=kriseil

VUGRAPH SCHEDULE HAND RECORDS BBO POINTS BBS

Logged in as kriseil Logout

Traveller 2460-1584035811-57734596 played by kriseil

N#	Time	North	South	East	West	Result	EW Points	Score	Movie
#2460	Pairs	Klubbkveld	Stokmarknes	BK		3/8		52.38%	
1	2020-03-12 19:01	almols	Surfe	nutriletta	epork	3NW+2	460	100.00%	Movie or Lin
2	2020-03-12 19:02	Tobben55	ksp_Xn99	pbmarstr	kriseil	3NE=-	400	50.00%	Movie or Lin
3	2020-03-12 19:06	Saints1	lisellars	harido	srdoel	3NW=-	400	50.00%	Movie or Lin
4	2020-03-12 19:03	Celiai	Regnbue	ruuu	arvrb	2xE-2	-100	0.00%	Movie or Lin

© 2018-2020 Bridge Base On Line LLC • About • Privacy • Rules • Terms and Conditions • Advertise • Support • Robot Convention Card

Her ser vi resultatene på spill 1 ved de fire bordene.

Ved å klikke på «Movie» kan vi få opp kortfordelingene:

D	N	W	N	E	S
1	Tobben55		P	1NT	P
	♠ 10842		3NT	P	P
	♥ 10853				
	♦ J985				
	♣ J				
W	E				
krisell	pbmarstr				
♠ K	♠ Q9753				
♥ 762	♥ AQJ				
♦ A742	♦ KQ				
♣ K9532	♣ Q108				
S					
ksp_Xn99					
♠ AJ6					
♥ K94					
♦ 1063					
♣ A764					
		3NT E	NS: 0 EW: 0		

Rewind Previous Next Options GIB Play **BBO**

### Flytting av resultater fra klubbkvelder på BBO til Ruter

For å kunne «flytte» over resultater fra klubbkvelder spilt på BBO til klubbens hjemmeside og til NBFs systemer er vi avhengig av at resultatene legges inn i Ruter. Vi håper alle kan gjøre denne lille ekstrajobben, slik at alle får sine klubbpoeng og vi får korrekte grunnlag for serviceavgift. Om man i tillegg legger litt ekstra jobb i dette, så får også deltakerne HCP-beregning.

Det er i utgangspunktet 3 nivåer på hvordan man kan rapportere resultater i disse dager:

1. Legge inn alle spillresultater i Ruter (gir mesterpoeng, HCP-beregning og serviceavgift)
2. Legge inn bare sluttscor i Ruter (gir mesterpoeng, HCP-beregning og serviceavgift)
3. Sende NBF en lenke til turneringsresultatet på BBO (gir mesterpoeng og serviceavgift)

Vi håper alle kan gjøre 1., men har forståelse for at det ikke lar seg gjøre for alle. Alternativ 2. er da langt bedre enn alternativ 3., men vi vil godta dette også.

#### **1. Legge inn alle spillresultater i Ruter**

For å få til dette må man opprette en turnering i Ruter på vanlig måte. Da flytteskjemaene på BBO ikke er lik de i Ruter, så velger man alternativet «Ikke flytteskjema – alle resultater og



parnummer legges inn».

Deretter registrere man inn navn på ordinær måte (legg inn på formen *medlemsnummer* eller *etternavn, fornavn*). Vi kommer ikke til å kreve inn ekstra serviceavgift for ikke-medlemmer i denne perioden, så åpne gjerne klubbkvelder på BBO for gamle og nye medlemmer som trenger noe å gjøre i disse hjemmetider.

Så går man inn på «Legg inn resultat». Det enkleste er å trykke på «Spill» i menyen til venstre, slik at man får ett og ett spill fremme på skjermen. Så må man starte med å legge inn parnummer NS og ØV, og deretter oppnådd resultat. Da resultatsiden på BBO ikke er så «logisk», så er det enklest å lage seg en liste med navn og parnummer man bruker som grunnlag for å taste. Slik vil det se ut i Ruter:

	N-S	Ø-V	1
			---
			---
			---
			---
			---

Etter man har tastet samtlige spill – så rapporterer man turneringen på vanlig måte.

## 2. Legge inn sluttscor i Ruter

For å legge inn bare sluttscoren i Ruter oppretter man turneringen på lik måte som over, men med en viktig forskjell. Denne gangen lønner det seg å velge et flytteskjema - samme hvilket. Legg så inn navn på samme måte. Når man kommer til selve innleggingen av spillene er det store forskjellen at **man legger inn prosentcoren oppnådd i turneringen på spill 1 for hvert enkelt par**. På de resterende spillene legger man inn «Frirunde» (kopier og lim inn med Ctrl-C og Ctrl-V går veldig kjapt). Det er viktig å legge inn dette på det antall spill man spilte i turneringen for at NBFs database skal tolke turneringen korrekt.

Prosentcoren legges inn på følgende syntaks:

pXX, X/pYY, Y hvor

- p = angir at det kommer en prosentcore
- XX, X er den oppnådde prosentcore for NS – for eksempel 61,2 (flere desimaler mulig)
- / angir skille mellom NS og ØV

- YY, Y er den oppnådde prosentscore for ØV – for eksempel 38,0 (flere desimaler mulig)

Merk at det bare vil vises en score uten desimaler i resultatvinduet, men det antall desimaler som vanligvis vises kommer frem i sluttresultatet.

Slik kan det se ut i Ruter:

Registrere resultat - 2020-02-19 test (Ruter i Norge - Versjon 4.14)

Turneringsmeny...	Resultatmeny...	Runde 1 / Spill 1 / Nord / Ingen				
Spill...		N-S	Ø-V	1	2	3
> Runde...		10	1	61%/45%	Frirunde	Frirunde
Par...		9	2	52%/56%	Frirunde	Frirunde
Bord...		8	3	48%/42%	Frirunde	Frirunde
		7	4	62%/39%	Frirunde	Frirunde
		6	5	58%/51%	Frirunde	Frirunde

Runde 1

1

2

### 3. Sende oss lenke til sluttresultatet

Om dere ikke føler dere komfortable med eller har tid til å legge noen ting inn i Ruter, så kan NBF bistå med å bare registrere sluttresultatet. Dette gir kun mesterpoeng og serviceavgift, ingen ting kommer automatisk på klubbens hjemmesider. Dere bør da i hvert fall også legge ut lenken som en nyhetssak på klubbens hjemmeside.

Hvordan man finner turneringsresultet er godt beskrevet ellers i dette dokumentet. Vi ønsker altså direktelenken til resultatet – for eksempel:

<http://webutil.bridgebase.com/v2/tview.php?t=7385-1584292421>

Denne får man kopiert ved å høyreklikke på lenken på BBOs sider, og velge «Copy link adress» (kan stå annerledes i andre nettlesere/språk).

Lenken skal sendes til [ruter@bridge.no](mailto:ruter@bridge.no).

Da det ikke er sikkert at vi kjenner alle brukernavn, eller har anledning til å finne ut av det, så ber vi også om å motta en liste over brukernavn knyttet mot medlemsnummer.

## Support

Ved behov for support kan du kontakte Kristian B. Ellingsen ([kristian.ellingsen@bridge.no](mailto:kristian.ellingsen@bridge.no) eller 906 66 459)

Lykke til!